

スタンド棟及び事務棟非常灯更新工事

図面種別	図面番号	図面名称	縮 尺	図面種別	図面番号	図面名称	縮 尺
	E-00	図面リスト			E-12	非常灯設備 スタンド棟 地下階平面図（撤去）	A1 S=1/200 A3 S=1/400
	E-01	電気設備 特記仕様書			E-13	非常灯設備 スタンド棟 1階平面図（撤去）	A1 S=1/200 A3 S=1/400
	E-02	電気設備 配置図	A1 S=1/400 A3 S=1/800		E-14	非常灯設備 スタンド棟 2階平面図（撤去）	A1 S=1/400 A3 S=1/800
	E-03	照明器具姿図			E-15	非常灯設備 スタンド棟 3階、中3階平面図（撤去）	A1 S=1/200 A3 S=1/400
	E-04	非常灯設備 スタンド棟 地下階平面図	A1 S=1/200 A3 S=1/400		E-16	非常灯設備 スタンド棟 ゴンドラ階平面図（撤去）	A1 S=1/200 A3 S=1/400
	E-05	非常灯設備 スタンド棟 1階平面図	A1 S=1/200 A3 S=1/400		E-17	非常灯設備 事務棟 1階平面図（撤去）	A1 S=1/200 A3 S=1/400
	E-06	非常灯設備 スタンド棟 2階平面図	A1 S=1/200 A3 S=1/400		E-18	非常灯設備 事務棟 2階平面図（撤去）	A1 S=1/200 A3 S=1/400
	E-07	非常灯設備 スタンド棟 3階、中3階平面図	A1 S=1/200 A3 S=1/400		E-19	非常灯設備 事務棟 3階平面図（撤去）	A1 S=1/200 A3 S=1/400
	E-08	非常灯設備 スタンド棟 ゴンドラ階平面図	A1 S=1/200 A3 S=1/400		E-20	断面図	A1 S=1/100 A3 S=1/200
	E-09	非常灯設備 事務棟 1階平面図	A1 S=1/200 A3 S=1/400				
	E-10	非常灯設備 事務棟 2階平面図	A1 S=1/200 A3 S=1/400				
	E-11	非常灯設備 事務棟 3階平面図	A1 S=1/200 A3 S=1/400				

スタンド棟及び事務棟非常灯更新工事

特記仕様書

1 工事概要

1. 工事場所

佐賀県鳥栖市江島町西谷3256番228

2. 建物概要

建物名称	構造	階数	延べ面積(m2)	消防法施行令別表第一区分	備考
スタンド棟	RC	地上3階一部4階	14,570.87		
事務棟	RC	地上3階	1,266.97		

3. 工事科目及び工事科目(工事細目欄の○に印の付いたものが対象工事)

工事科目	スタンド棟	事務棟				屋外
○電灯設備	改修一式	改修一式				
・動力設備						
・電熱設備						
・雪害保護設備						
・受変電設備						
・電力貯蔵設備						
・発電設備						
・構内情報通信網設備						
・構内交換設備						
・情報表示設備						
・映像・音響設備						
・拡声設備						
・誘導支援設備						
・テレビ共同受信設備						
・監視カメラ設備						
・駐車場管理設備						
・防犯・入退室管理設備						
・自動火災報知設備						
・中央監視制御設備						
○撤去工事	改修一式	改修一式				
・仮設工事						

4. 指定部分

・無・有(工期:令和年月日)
(一部完成)(対象部分:)

5. 設備概要

設備方式は○に印の付いたものを該当項目とする。

電灯設備	①照明器具	一般照明	非常照明	電源内蔵	電源別置
2.E.P.S	有	無			
動力設備	1.設備概要	・空気調和・暖房・冷房・換気・給排水・消火・排煙			
雪害保護設備	1.受電部	・突針	・屋根上導体		
受変電設備	1.設備方式	・キュービクル式配電盤	・開放形配電盤		
2.型	式	・屋内型	・屋外型		
電力貯蔵設備	1.型	式	・直流電源装置	・UPS装置	
発電設備	1.発電機	・原動機	・ディーゼル	・ガスタービン	・燃料
2.太陽光発電装置		・太陽電池アレイ公称出力()kW	・系統連系(・有・無)		
3.その他発電装置	・()	・発電装置	・定格出力()kVA		
1.構内情報通信網装置	・ネットワーク管理装置	・ファイヤウォール	・リピータ	・ルータ	
2.構内交換装置	・電子交換機	・ボタン電話装置			
3.情報表示装置	・マルチサイン装置	・情報表示装置	・チャイム	・時刻表示装置	・出退表示装置
4.映像・音響装置	・映像装置	・音響装置			
5.拡声装置	・一般放送用	・非常放送用			
6.誘導支援装置	・音声誘導装置	・インターホン	・呼出し装置		
7.テレビ共同受信装置	・UHF	・BS	・CS	・有線(CATV)	
8.テレビ電波障害防除装置	・有	・無			
9.監視カメラ装置	・カメラ	・ビデオモニタ	・タイムラプスVTR	・デジタルレコーダ	
10.駐車場管理装置	・管制装置	・検知器	・信号灯	・警報灯	・発着機
11.防犯・入退室管理装置・制御装置	・制御装置				
12.自動火災報知装置	・P型受信機	・R型受信機			
13.自動閉鎖装置	・防火戸用	・防火シャッター用	・防煙ダンパ用		
14.非常警報装置	・埋込形	・露出形			
15.ガス漏れ火災警報装置	・液化石油ガス用	・都市ガス用			
中央監視制御設備	1.方式	・警報盤	・簡易型監視制御	・監視制御	
構内配電回路	1.ふ設方式	・架空線式	・地中埋込式		
構内通信回路	1.ふ設方式	・架空線式	・地中埋込式		

Ⅱ工事仕様書

1 共通仕様

(1) 図面及び特記仕様書に記載されていない事項は、国土交通省官房官庁営繕部監修の「公共建築工事標準仕様書(電気設備工事編)(令和4年版)」(以下、「標準仕様書」という。)及び「公共建築改修工事標準仕様書(電気設備工事編)(令和4年版)」(以下、「改修標準仕様書」という。)及び「公共建築設備工事標準図(電気設備工事編)(令和4年版)」(以下、「標準図」という。)による。
(2) 機械設備工事及び建築工事を本工事に含む場合、機械設備工事及び建築工事はそれぞれの工事仕様書を適用する。
なお、機械設備工事の工事仕様書は()/図、建築工事の工事仕様書は()/図による。
(3) 本工事において以下に示す建設機械を使用する場合、排出が2対型建設機械を使用するものとする。なお、排出が3対型建設建設機械に代えて、認定された排出が3対型装置を装着した建設機械についても、同等の建設機械とみなすものとする。
※ 排出が2対型建設建設機械とは、指定事項に基づき指定された排出が2対型建設建設機械をいう。

2 特記仕様

(1) 項目は、番号に●印のついたものを適用する。
(2) 特記事項のうち複数の項目から選択する事項は、○に印の付いたものを適用する。

項目

特記事項

●材料・機材の品質等

(1) 本工事に使用する材料・機材等は、設計図書に定める品質及び性能の他、通常有すべき品質及び性能を有するものとする。
(2) 本工事において別表-Iに示す材料を使用する場合の材料・機材等の製造業者等は次の①から⑥すべての事項を満たすものとし、この証明となる資料又は外部機関が発行する品質及び性能等が評価されたことを示す書面を提出して監督職員の承認を受ける。ただし、製造業者等が記載されているものは、証明となる資料等の提出を省略することができる。
①品質及び性能に関する試験データを整理していること。
②生産施設及び品質の管理を適切に行っていること。
③安定的な供給が可能であること。
④法令等で定める許可、認可、認定又は免許を取得していること。
⑤製造又は施工の実績があり、その信頼性があること。
⑥販売、保守等の営業体制を整えていること。

●環境への配慮

(1) 建築物内部に使用する材料等は、設計図書に規定する所要の品質及び性能を有すると共に、次の①から④を満たすものとする。
①食板、木質フローリング、構造用パネル、集成材、単板積層材、MDF、パーティクルボード、その他木質建材、ユリア樹脂板、壁紙、接着剤、保温材、緩衝剤、断熱材、塗料、仕上材は、アセトアルデヒド及びスチレンを含有しない又は含有量が極めて少ない材料で、設計図書に規定する「ホルムアルデヒドの放散量」の区分に応じた材料を使用する。
②接着剤及び塗料は、トルエン、キシレン及びエチルベンゼン含有量が少ない材料を使用する。
③接着剤は、可塑性(フタル酸ジ-n-ブチル及びフタル酸ジ-2-エチルヘキシル等を含有しない難揮発性の可塑性剤を除く)が追加されていない材料を使用する。
④①の材料を使用して作られた家具、書架、実験台、その他什器類は、ホルムアルデヒド、アセトアルデヒド及びスチレンを含有しないか、発散量が極めて少ない材料を使用したものとする。
(2) 設計図書に規定する「ホルムアルデヒドの放散量」の区分において、「規制対象外」とは次の①又は②に該当する材料を指し、同区分「第三種」とは③又は④に該当する材料を指す。
①建築基準法施行令第20条の第1項に定める第一種、第二種及び第三種ホルムアルデヒド発散建築材料以外の材料
②建築基準法施行令第20条の第4項の規定により国土交通大臣の認定を受けた材料
③建築基準法施行令第20条の第1項に定める第三種ホルムアルデヒド発散建築材料
④建築基準法施行令第20条の第3項の規定により国土交通大臣の認定を受けた材料

●電気工作物の種類

●電気保安技術者

●電気工事士

●工事用電力・水その他

●工事用仮設物

●監督員事務所

●仮設備

●施工調査

●足場その他

●形状・寸法等

●配線本数、管路等

●金属製電線管の塗装

●屋外の支持金物

●耐震措置

●地盤変位への対応

●はつり

●撤去後の修繕

●電路の保護

●照明器具の接点

●絶縁抵抗測定

●接地極

接地極の材料は下表による。なお、設置棒EB(14φ)の長さは1500mm以上とする。

接地の種類	記号	接地極
共同接地	E A, C, D	EP-0.9(900×900×1.5t) 1枚以上 EB(14φ、L=1500) 2本以上
A種接地	E A	EB(14φ、L=1500) 6本以上
B種接地	E B	EB(14φ、L=1500) 2本以上
C種接地	E C	EB(14φ、L=1500) 6本以上
D種接地	E D	EB(14φ、L=1500) 1本以上
高圧避雷器	E L H	EB(14φ、L=1500) 6本以上
雷保護用	E L A	EP-0.6(600×600×1.5t) 2枚以上
構内交換機用	E t	EP-0.9(900×900×1.5t) 1枚以上
電話引込口の保安器用	E L t	EB(14φ、L=1500) 2本以上
通信用	E a t	EB(14φ、L=1500) 1本以上
通信用	E D t	EB(14φ、L=1500) 1本以上
測定用	E 0	EB(14φ、L=1500) 1本以上

※接地極は、上記を標準施工とし、抵抗値が基準値を満たさない場合や標準施工本数以下で基準値を満たした場合は、監督員と協議すること。
三相可変速電動機用インバータ装置の規約効率は、次の数値以上とする。

電動機出力(kW)	0.4	0.75	1.5	2.2	3.7	5.5	7.5	11	15	18.5	22	30	37	45
規約効率(%)	86.0	88.5	92.0	93.0	94.0	94.0	94.5	94.5	95.0	95.5	95.5	95.5	95.5	95.5

【備考】(1) 規約効率は、JEM-TR 245「汎用インバータの規約効率」により算出した値とする。
(2) 規約効率は、JIS C 4212「高効率低圧三相かご形誘導電動機」の定格電圧200V、IP4X、6極、50Hzの電動機を駆動したときの値とする。
(3) 0.75kW以上の効率は、JIS C 4213「低圧三相かご形誘導電動機-トランジスタ用」の定格電圧200V、IP4X、6極、50Hzの電動機を駆動したときの値とする。
長さ1m以上の入線しない電線管には、1.2mm以上のビニル被覆鉄線管を挿入し、行先表示を行う。
・屋敷キャビネットの建設は、指定色仕上げとする。
本工事は「建設工事に係る資材の再資源化等に関する法律」(平成12年5月31日法律104号)の対象建設工事であり、分別解体、特定建設資材の再資源化等について適切な処理を行う。
ただし、工事契約等にやむを得ない事情により予定した条件により難しい場合は監督職員と協議する。
分別解体・再資源化等の完了時に、以下の事項を書面にして監督職員に報告する。
(1) 再資源化等が完了した年月日
(2) 再生資源化等をした施設の名称及び住所
(3) 再生資源化等に変じた費用
分別解体の方法

工程	作業内容	分別解体の方法
・建設設備・内装材等	建設設備・内装材の取り外し	・手作業
・その他()	その他の取り外し	・手作業、機械作業の併用
・その他()	その他の取り外し	・手作業、機械作業の併用

特定建設資材廃棄物の種類と再生資源化等をする施設

特定建設資材廃棄物の種類	再生資源化等をする施設の名称	所在地
・コンクリート		
・コンクリート及び鉄筋から成る建設資材		
・木材		
・30リットル、30リットル		

再生資源利用計画書及び実施書は、建設副産物情報交換システム(コプリス)にて作成し提出すること。
発生材一時保管、集積場所構内には()有・無
・引渡しを要するもの()金属類・電線、ケーブル・蓄電池・照明器具
・特別管理産業廃棄物()PCB使用機器
・PDB使用機器の有無については、調査を行い結果を監督員に報告する。
・PDB使用機器の取り扱いについては、監督員の指示を受ける。
・発生資源利用物()ラップ類・電線、ケーブル類
○引渡しを要するもの及び再生資源化を図るものに以外は、構外適切な処理とする。
・構内敷きならし・構内指定場所へのたい積・構外搬出・再利用を図る

分類	受け入れ場所	搬出距離
建設発生土		

上記に示す受け入れ場所・搬出距離は参考であり、実施にあたっては監督員と協議のうえ決定する。
地中埋設機を設ける。材質価額は図示による。()電力用・通信用
低圧地中幹線路及び通用地中幹線路にも設ける。
外灯ポールは、垂吊付着量350g/m(JIS H8641「溶融亜鉛めっき」に規定するHDZ35以上の溶融亜鉛めっきを施したものとする。(エッチングプライマー、指定色仕上げ)
幹線に取付する線名札には、施工年月及び施工業者名を記入する。
建物直近のハンドホールでは、内部でケーブル1巻分の余長をとること。

○別表-I

品目	機材等	適用
照明器具	LED照明器具(一般屋内用に限る)	
	分電盤(実機盤を含む)	
	制御盤	
	可変速運転用インバータ装置	
	照明制御装置	
	キュービクル式配電盤	
	高圧交流遮断器	
	高圧真空開閉器	
	高圧スイッチギヤ(OH、ON、OFF)	
交流無停電電源装置	パワーコンディショナー及び系統連系保護装置	
太陽光発電装置		
監視カメラ装置		
中央監視制御装置	監視制御装置	

他工事との工事区分表

工事内容	機械工事	電気工事	建築工事
電気関係	配電盤・制御盤の基礎	●	
	テレビアンテナ基礎		
	避雷針の基礎		
	特記した基礎		
機械関係	屋内設備		
	屋上設備(窓台、アンカーボルトを除く)		
	屋外設備		
	窓台・バルコニー		
	特記した基礎		
開口部	梁、床、壁	補強を要するもの	
	貫通スリッパ	補強を要しないもの	
	梁、床、壁	補強を要するもの	
	貫通部型枠	補強を要しないもの	
	構造用コンクリート	補強を要するもの	
	柱の芯	補強を要しないもの(アウトレットボックスは除く)	
	埋込形分電盤	補強を要するもの	
	端子盤等の型枠	補強を要しないもの	
	上記開口部の露出し		
	上記開口部の補強		
	スリッパの穴埋め(型枠の穴埋めを含む)		
	OAフロア配線器具用		
	床、壁、天井		
点検口	外部取付ガラリ	ダクト、チャンバーの接続用フランジを含む	
	防虫堤	オイルクーパースタックの防虫堤、タンク基礎	
	排水水槽のマンホールふた		
	ガス漏れ検知器		
	消防栓組み込み機器収納箱内配線整理用端子板		
	通風室の排気フード		
換気扇	本体		
	取付枠		
流し台	本体(排水トラップ共)		
	水栓		
浴槽			
身障者用便所手すり			
	機器付属の制御盤以降の配管配線(接地共)		
	機器付属の制御盤への電源供給配管配線		
	自動制御盤と動力盤との電源供給の送り配管配線		
	自動制御盤と動力盤との操作回路の送り配管配線		
	機器と付属操作スイッチ等との送り配管		
	機器と付属操作スイッチ等との送り配管		
電気	機器と付属操作スイッチ		
	機器と付属操作スイッチの埋込ボックス		
管	煙感知器から通動制御盤を経て防煙ダンパー及び排煙口に至る配管配線		
配	小使便器用排水装置制御盤以降の配管配線		
線	自動ドア及び電動シャッターなどの制御盤への電源供給		
	自動ドア及び電動シャッターなどの制御盤と操作スイッチ間の配管配線及び操作スイッチ		
	防火扉レリーズ		
	電線管		
	配線ビッド及びふた		
	別添機器などへの接続		
システム天井	ボード・カバー		
	照明ライン設置プレート		
	空調ライン設置プレート		
電子錠	電気錠及び通電金具		
	ラッチキー及び制御盤		
浄化槽	施工工事		
	基礎工事		
	電気工事		
	水道リモートモーターの配線		
	水道リモートモーターの配線と調査		

○機器の標準取付高さは、図面に特記がない場合は、下表による。

名	測点	取付高(mm)	名	測点	取付高(mm)
取付用計器	地上～窓中心	1,500	表示器	床～中心	天井高×0.9
1.送風機	床～中心	1,500	指示	指示	
分電盤、0.4kV	床～中心	1,500	ベル・ブザー・チャイム	床～中心	1,300~2,300
制御盤、実験盤	(上壁)1,900(以下)		警報ボタン	床～中心	1,300
制御盤等	床～中心	1,500	インターホン	床～中心	1,300
電線開閉器用警報ボタン	床～中心	1,300	外部受付用	床～中心	標準図による
接地埋設設備	地上～中心	600	壁付位置ボックス(一般)	床～中心	300~400
給排水設備	地上～給排水口	1,000	多目的トイレ(一般)	床～中心	1,300~1,500
スイッチ	床～中心	1,300	多目的トイレ(子供)	床～中心	1,100~1,500
多機能トイレスイッチ	床～中心	1,100	多目的トイレ(母出ボタン)	床～中心	900
コンセント(一般)	床～中心	300	多目的トイレ復旧ボタン	床～中心	1,800
コンセント(換気扇)	床～中心	1,600~2,100	多目的トイレ表示灯	床～中心	2,900
コンセント(使用)	床～中心	500	多目的トイレ(親・子)	床～中心	1,100~1,500
コンセント(エアコン)	天井下～上壁	200~300	直列ユニット(一般)	床～中心	300
コンセント(台上)	台上～中心	150	直列ユニット(和室)	床～中心	150
コンセント(車庫)	床～中心	800	機器収納箱	床～中心	1,800
コンセント(車庫外)	天井下～上壁	900	テレビ端子	床～中心	150~400
ブラケット(出入口)	床～中心	1,500~2,000	直列ユニット(台上)	台上～中心	150
ブラケット(浴室)	床～中心	1,500~2,000	機器収納箱	床～中心	800~1,500
ブラケット(講場)	床～中心	2,500	発信機	床～中心	800~1,500
ブラケット(一般)	床～中心	2,100	火報受信機(複合型)	床～操作部	800~1,500
ブラケット(鏡上)	鏡上端～中心	150	副受信機	床～中心	1,500
避難口標識灯	床～下壁	1,500以上	警報ベル	床～上壁	天井高×0.9
廊下通路標識灯	床～上壁	1,000以下	表示灯	床～中心	天井高×0.8
扉元閉鎖器	床～中心	1,500	通動制御盤(自動閉鎖)	床～中心	1,500
操作スイッチ	床～中心	1,300	ガス漏れ検知器(LPGガス)	床～上壁	300
警報装置	床～中心	1,800	ガス漏れ検知器(都市ガス)	天井高～中心	天井高-200
端子盤(室内)	床～下壁	200	端子盤	床～中心	500
集合保安設備	天井下～上壁	200	雪害保護地用	床～下壁	800
交文	電話用アウトレット	床～中心	端子盤(EPS・電気室)	床～上壁	1,500
換	電話用アウトレット(台上)	台上～中心			
		150			
電気設計	壁掛け監視計	床～中心	1,500		
	子機計	床～中心	天井高×0.9		
	警報スピーカー	床～中心	天井高×0.9		
拡声	壁付アンプ	床～中心	1,300		
	端子機計	床～中心	2,300		

(備考)(天井高)×0.9及び(天井高)×0.8は、天井高が2500~3000mmの場合に適用する。
取付高については、事前に監督員と協議する。

設計変更年月日

1 年 月 日

2 年 月 日

共通事項

工事名

図面名

スタンド棟及び事務棟非常灯更新工事

電気設備 特記仕様書

設計年月

縮尺

A1 S=NS

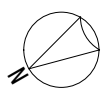
A3 S=NS

佐賀県競馬組合

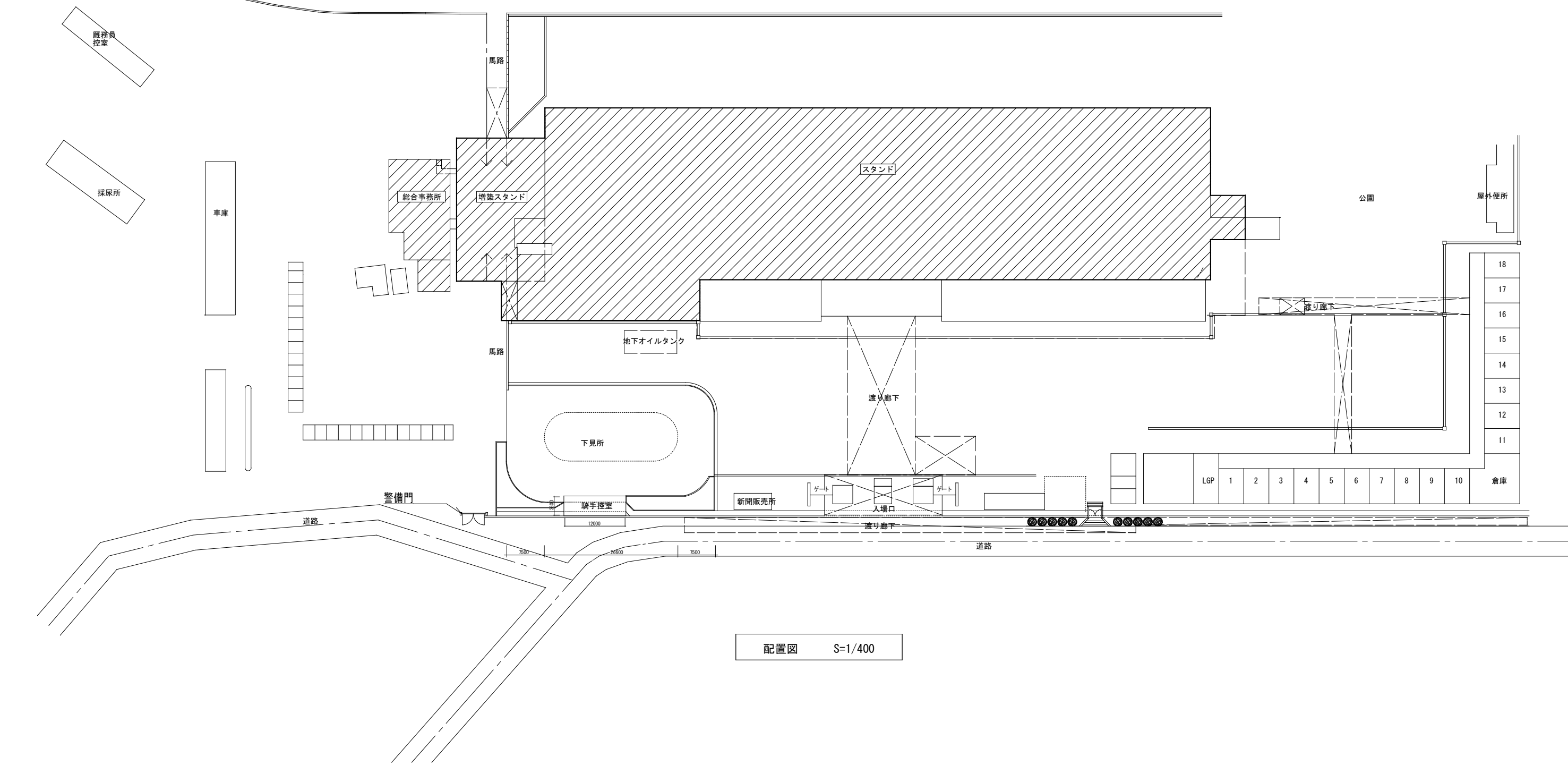
図番号

01

E

















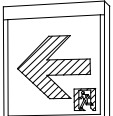

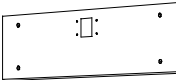
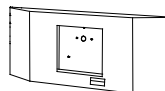
コース



配置図 S=1/400

共通事項	設計変更年月日										工事名	スタンド棟及び事務棟非常灯更新工事	縮 A1 S=1/400 尺 A3 S=1/800	佐賀県競馬組合	図番号 02 E
	1回 年 月 日														
	2回 年 月 日														
											図面名	電気設備 配置図	設計 年 月		

照明器具姿図

<div></div> <div>非調光、LED昼白色、防雨形 リモコン自己点検機能付 B T内蔵</div> <div>非常灯評定番号：LALE-017</div> <table><tr><td>器具取付高さ</td><td>2.1m</td><td>2.4m</td><td>2.6m</td><td>3.0m</td><td>4.0m</td></tr></table> <div>単体配置</div> <table><tr><td>A1</td><td>3.3</td><td>3.4</td><td>3.5</td><td>3.6</td><td>3.6</td></tr><tr><td>A2</td><td>8.0</td><td>8.4</td><td>8.5</td><td>9.0</td><td>9.8</td></tr></table> <div>直線配置</div> <table><tr><td>A2</td><td>12.5</td><td>13.4</td><td>13.9</td><td>14.9</td><td>16.1</td></tr><tr><td>B2</td><td>12.1</td><td>13.0</td><td>13.5</td><td>14.4</td><td>15.5</td></tr><tr><td>B4</td><td>11.0</td><td>11.7</td><td>12.2</td><td>12.9</td><td>14.6</td></tr></table> <div>四角配置</div> <table><tr><td>A4</td><td>11.0</td><td>11.7</td><td>12.2</td><td>12.9</td><td>14.6</td></tr><tr><td>B4</td><td>10.6</td><td>11.3</td><td>11.8</td><td>12.8</td><td>14.4</td></tr></table>										器具取付高さ	2.1m	2.4m	2.6m	3.0m	4.0m	A1	3.3	3.4	3.5	3.6	3.6	A2	8.0	8.4	8.5	9.0	9.8	A2	12.5	13.4	13.9	14.9	16.1	B2	12.1	13.0	13.5	14.4	15.5	B4	11.0	11.7	12.2	12.9	14.6	A4	11.0	11.7	12.2	12.9	14.6	B4	10.6	11.3	11.8	12.8	14.4	<div></div> <div>非調光、LED昼白色 リモコン自己点検機能付 B T内蔵</div> <div>非常灯評定番号：LALE-027</div> <table><tr><td>器具取付高さ</td><td>2.1m</td><td>2.4m</td><td>2.6m</td><td>3.0m</td><td>4.0m</td></tr></table> <div>単体配置</div> <table><tr><td>A1</td><td>5.3</td><td>5.6</td><td>5.8</td><td>5.9</td><td>4.3</td></tr><tr><td>B1</td><td>5.6</td><td>5.9</td><td>6.1</td><td>6.2</td><td>5.4</td></tr><tr><td>B`1</td><td>4.6</td><td>4.9</td><td>5.0</td><td>4.9</td><td>4.0</td></tr></table> <div>直線配置</div> <table><tr><td>A2</td><td>12.5</td><td>13.4</td><td>13.9</td><td>14.9</td><td>16.1</td></tr><tr><td>B2</td><td>12.1</td><td>13.0</td><td>13.5</td><td>14.4</td><td>15.5</td></tr><tr><td>B4</td><td>11.0</td><td>11.7</td><td>12.2</td><td>12.9</td><td>14.6</td></tr></table> <div>四角配置</div> <table><tr><td>A4</td><td>11.0</td><td>11.7</td><td>12.2</td><td>12.9</td><td>14.6</td></tr><tr><td>B4</td><td>10.6</td><td>11.3</td><td>11.8</td><td>12.8</td><td>14.4</td></tr></table>										器具取付高さ	2.1m	2.4m	2.6m	3.0m	4.0m	A1	5.3	5.6	5.8	5.9	4.3	B1	5.6	5.9	6.1	6.2	5.4	B`1	4.6	4.9	5.0	4.9	4.0	A2	12.5	13.4	13.9	14.9	16.1	B2	12.1	13.0	13.5	14.4	15.5	B4	11.0	11.7	12.2	12.9	14.6	A4	11.0	11.7	12.2	12.9	14.6	B4	10.6	11.3	11.8	12.8	14.4	<div></div> <div>非調光、LED昼白色 リモコン自己点検機能付 B T内蔵</div> <div>非常灯評定番号：LALE-027</div> <table><tr><td>器具取付高さ</td><td>2.1m</td><td>2.4m</td><td>2.6m</td><td>3.0m</td><td>4.0m</td></tr></table> <div>単体配置</div> <table><tr><td>A1</td><td>5.4</td><td>5.6</td><td>5.8</td><td>6.0</td><td>4.7</td></tr><tr><td>B1</td><td>5.8</td><td>6.1</td><td>6.2</td><td>6.4</td><td>5.6</td></tr><tr><td>B`1</td><td>4.7</td><td>4.9</td><td>5.1</td><td>5.2</td><td>4.2</td></tr></table> <div>直線配置</div> <table><tr><td>A2</td><td>12.5</td><td>13.5</td><td>14.0</td><td>15.0</td><td>16.5</td></tr><tr><td>B2</td><td>12.1</td><td>13.1</td><td>13.7</td><td>14.7</td><td>16.1</td></tr><tr><td>B4</td><td>11.2</td><td>11.8</td><td>12.3</td><td>13.1</td><td>14.6</td></tr></table> <div>四角配置</div> <table><tr><td>A4</td><td>11.2</td><td>11.8</td><td>12.3</td><td>13.1</td><td>14.6</td></tr><tr><td>B4</td><td>10.6</td><td>11.5</td><td>12.0</td><td>12.9</td><td>14.8</td></tr></table>										器具取付高さ	2.1m	2.4m	2.6m	3.0m	4.0m	A1	5.4	5.6	5.8	6.0	4.7	B1	5.8	6.1	6.2	6.4	5.6	B`1	4.7	4.9	5.1	5.2	4.2	A2	12.5	13.5	14.0	15.0	16.5	B2	12.1	13.1	13.7	14.7	16.1	B4	11.2	11.8	12.3	13.1	14.6	A4	11.2	11.8	12.3	13.1	14.6	B4	10.6	11.5	12.0	12.9	14.8	<div></div> <div>非調光、LED昼白色 リモコン自己点検機能付 B T内蔵</div> <div>非常灯評定番号：LALE-027</div> <table><tr><td>器具取付高さ</td><td>2.1m</td><td>2.4m</td><td>2.6m</td><td>3.0m</td><td>4.0m</td></tr></table> <div>単体配置</div> <table><tr><td>A1</td><td>5.4</td><td>5.7</td><td>5.8</td><td>6.0</td><td>4.7</td></tr><tr><td>B1</td><td>5.5</td><td>5.8</td><td>6.0</td><td>6.2</td><td>5.4</td></tr><tr><td>B`1</td><td>4.9</td><td>5.2</td><td>5.4</td><td>5.4</td><td>4.5</td></tr></table> <div>直線配置</div> <table><tr><td>A2</td><td>12.6</td><td>13.6</td><td>14.1</td><td>15.1</td><td>16.6</td></tr><tr><td>B2</td><td>12.1</td><td>13.1</td><td>13.7</td><td>14.7</td><td>16.1</td></tr><tr><td>B4</td><td>11.2</td><td>11.8</td><td>12.2</td><td>13.0</td><td>14.7</td></tr></table> <div>四角配置</div> <table><tr><td>A4</td><td>11.2</td><td>11.8</td><td>12.2</td><td>13.0</td><td>14.7</td></tr><tr><td>B4</td><td>10.6</td><td>11.5</td><td>12.1</td><td>13.0</td><td>14.7</td></tr></table>										器具取付高さ	2.1m	2.4m	2.6m	3.0m	4.0m	A1	5.4	5.7	5.8	6.0	4.7	B1	5.5	5.8	6.0	6.2	5.4	B`1	4.9	5.2	5.4	5.4	4.5	A2	12.6	13.6	14.1	15.1	16.6	B2	12.1	13.1	13.7	14.7	16.1	B4	11.2	11.8	12.2	13.0	14.7	A4	11.2	11.8	12.2	13.0	14.7	B4	10.6	11.5	12.1	13.0	14.7	<div></div> <div>非調光、LED昼白色 リモコン自己点検機能付 B T内蔵</div> <div>非常灯評定番号：LALE-027</div> <table><tr><td>器具取付高さ</td><td>2.1m</td><td>2.4m</td><td>2.6m</td><td>3.0m</td><td>4.0m</td></tr></table> <div>単体配置</div> <table><tr><td>A1</td><td>5.4</td><td>5.6</td><td>5.8</td><td>6.0</td><td>4.7</td></tr><tr><td>B1</td><td>5.8</td><td>6.1</td><td>6.2</td><td>6.4</td><td>5.6</td></tr><tr><td>B`1</td><td>4.7</td><td>4.9</td><td>5.1</td><td>5.2</td><td>4.2</td></tr></table> <div>直線配置</div> <table><tr><td>A2</td><td>12.5</td><td>13.5</td><td>14.0</td><td>15.0</td><td>16.5</td></tr><tr><td>B2</td><td>12.1</td><td>13.1</td><td>13.7</td><td>14.7</td><td>16.1</td></tr><tr><td>B4</td><td>11.2</td><td>11.8</td><td>12.3</td><td>13.1</td><td>14.6</td></tr></table> <div>四角配置</div> <table><tr><td>A4</td><td>11.2</td><td>11.8</td><td>12.3</td><td>13.1</td><td>14.6</td></tr><tr><td>B4</td><td>10.6</td><td>11.5</td><td>12.0</td><td>12.9</td><td>14.8</td></tr></table>										器具取付高さ	2.1m	2.4m	2.6m	3.0m	4.0m	A1	5.4	5.6	5.8	6.0	4.7	B1	5.8	6.1	6.2	6.4	5.6	B`1	4.7	4.9	5.1	5.2	4.2	A2	12.5	13.5	14.0	15.0	16.5	B2	12.1	13.1	13.7	14.7	16.1	B4	11.2	11.8	12.3	13.1	14.6	A4	11.2	11.8	12.3	13.1	14.6	B4	10.6	11.5	12.0	12.9	14.8	<div></div> <div>非調光、LED昼白色 リモコン自己点検機能付 B T内蔵</div> <div>非常灯評定番号：LALE-027</div> <table><tr><td>器具取付高さ</td><td>2.1m</td><td>2.4m</td><td>2.6m</td><td>3.0m</td><td>4.0m</td></tr></table> <div>単体配置</div> <table><tr><td>A1</td><td>5.4</td><td>5.7</td><td>5.9</td><td>6.1</td><td>4.4</td></tr><tr><td>B1</td><td>5.3</td><td>5.6</td><td>5.8</td><td>5.9</td><td>5.1</td></tr><tr><td>B`1</td><td>4.9</td><td>5.2</td><td>5.3</td><td>5.4</td><td>4.4</td></tr></table> <div>直線配置</div> <table><tr><td>A2</td><td>12.5</td><td>13.4</td><td>14.0</td><td>15.0</td><td>16.7</td></tr><tr><td>B2</td><td>11.7</td><td>12.7</td><td>13.5</td><td>14.4</td><td>15.8</td></tr><tr><td>B4</td><td>11.2</td><td>11.8</td><td>12.1</td><td>13.0</td><td>14.6</td></tr></table> <div>四角配置</div> <table><tr><td>A4</td><td>11.2</td><td>11.8</td><td>12.1</td><td>13.0</td><td>14.6</td></tr><tr><td>B4</td><td>10.2</td><td>11.2</td><td>11.8</td><td>12.7</td><td>14.5</td></tr></table>										器具取付高さ	2.1m	2.4m	2.6m	3.0m	4.0m	A1	5.4	5.7	5.9	6.1	4.4	B1	5.3	5.6	5.8	5.9	5.1	B`1	4.9	5.2	5.3	5.4	4.4	A2	12.5	13.4	14.0	15.0	16.7	B2	11.7	12.7	13.5	14.4	15.8	B4	11.2	11.8	12.1	13.0	14.6	A4	11.2	11.8	12.1	13.0	14.6	B4	10.2	11.2	11.8	12.7	14.5	<div></div> <div>非調光、LED昼白色 リモコン自己点検機能付 B T内蔵</div> <div>非常灯評定番号：LALE-027</div> <table><tr><td>器具取付高さ</td><td>2.1m</td><td>2.4m</td><td>2.6m</td><td>3.0m</td><td>4.0m</td></tr></table> <div>単体配置</div> <table><tr><td>A1</td><td>5.3</td><td>5.7</td><td>5.8</td><td>6.1</td><td>4.4</td></tr><tr><td>B1</td><td>5.6</td><td>6.0</td><td>6.1</td><td>6.2</td><td>5.4</td></tr><tr><td>B`1</td><td>4.6</td><td>4.9</td><td>5.0</td><td>5.1</td><td>4.1</td></tr></table> <div>直線配置</div> <table><tr><td>A2</td><td>12.3</td><td>13.3</td><td>13.8</td><td>14.9</td><td>16.7</td></tr><tr><td>B2</td><td>11.7</td><td>12.7</td><td>13.3</td><td>14.4</td><td>15.8</td></tr><tr><td>B4</td><td>11.2</td><td>11.8</td><td>12.2</td><td>13.0</td><td>14.6</td></tr></table> <div>四角配置</div> <table><tr><td>A4</td><td>11.2</td><td>11.8</td><td>12.2</td><td>13.0</td><td>14.6</td></tr><tr><td>B4</td><td>10.2</td><td>11.2</td><td>11.7</td><td>12.6</td><td>14.5</td></tr></table>										器具取付高さ	2.1m	2.4m	2.6m	3.0m	4.0m	A1	5.3	5.7	5.8	6.1	4.4	B1	5.6	6.0	6.1	6.2	5.4	B`1	4.6	4.9	5.0	5.1	4.1	A2	12.3	13.3	13.8	14.9	16.7	B2	11.7	12.7	13.3	14.4	15.8	B4	11.2	11.8	12.2	13.0	14.6	A4	11.2	11.8	12.2	13.0	14.6	B4	10.2	11.2	11.7	12.6	14.5
器具取付高さ	2.1m	2.4m	2.6m	3.0m	4.0m																																																																																																																																																																																																																																																																																																																																																																																																																																																				
A1	3.3	3.4	3.5	3.6	3.6																																																																																																																																																																																																																																																																																																																																																																																																																																																				
A2	8.0	8.4	8.5	9.0	9.8																																																																																																																																																																																																																																																																																																																																																																																																																																																				
A2	12.5	13.4	13.9	14.9	16.1																																																																																																																																																																																																																																																																																																																																																																																																																																																				
B2	12.1	13.0	13.5	14.4	15.5																																																																																																																																																																																																																																																																																																																																																																																																																																																				
B4	11.0	11.7	12.2	12.9	14.6																																																																																																																																																																																																																																																																																																																																																																																																																																																				
A4	11.0	11.7	12.2	12.9	14.6																																																																																																																																																																																																																																																																																																																																																																																																																																																				
B4	10.6	11.3	11.8	12.8	14.4																																																																																																																																																																																																																																																																																																																																																																																																																																																				
器具取付高さ	2.1m	2.4m	2.6m	3.0m	4.0m																																																																																																																																																																																																																																																																																																																																																																																																																																																				
A1	5.3	5.6	5.8	5.9	4.3																																																																																																																																																																																																																																																																																																																																																																																																																																																				
B1	5.6	5.9	6.1	6.2	5.4																																																																																																																																																																																																																																																																																																																																																																																																																																																				
B`1	4.6	4.9	5.0	4.9	4.0																																																																																																																																																																																																																																																																																																																																																																																																																																																				
A2	12.5	13.4	13.9	14.9	16.1																																																																																																																																																																																																																																																																																																																																																																																																																																																				
B2	12.1	13.0	13.5	14.4	15.5																																																																																																																																																																																																																																																																																																																																																																																																																																																				
B4	11.0	11.7	12.2	12.9	14.6																																																																																																																																																																																																																																																																																																																																																																																																																																																				
A4	11.0	11.7	12.2	12.9	14.6																																																																																																																																																																																																																																																																																																																																																																																																																																																				
B4	10.6	11.3	11.8	12.8	14.4																																																																																																																																																																																																																																																																																																																																																																																																																																																				
器具取付高さ	2.1m	2.4m	2.6m	3.0m	4.0m																																																																																																																																																																																																																																																																																																																																																																																																																																																				
A1	5.4	5.6	5.8	6.0	4.7																																																																																																																																																																																																																																																																																																																																																																																																																																																				
B1	5.8	6.1	6.2	6.4	5.6																																																																																																																																																																																																																																																																																																																																																																																																																																																				
B`1	4.7	4.9	5.1	5.2	4.2																																																																																																																																																																																																																																																																																																																																																																																																																																																				
A2	12.5	13.5	14.0	15.0	16.5																																																																																																																																																																																																																																																																																																																																																																																																																																																				
B2	12.1	13.1	13.7	14.7	16.1																																																																																																																																																																																																																																																																																																																																																																																																																																																				
B4	11.2	11.8	12.3	13.1	14.6																																																																																																																																																																																																																																																																																																																																																																																																																																																				
A4	11.2	11.8	12.3	13.1	14.6																																																																																																																																																																																																																																																																																																																																																																																																																																																				
B4	10.6	11.5	12.0	12.9	14.8																																																																																																																																																																																																																																																																																																																																																																																																																																																				
器具取付高さ	2.1m	2.4m	2.6m	3.0m	4.0m																																																																																																																																																																																																																																																																																																																																																																																																																																																				
A1	5.4	5.7	5.8	6.0	4.7																																																																																																																																																																																																																																																																																																																																																																																																																																																				
B1	5.5	5.8	6.0	6.2	5.4																																																																																																																																																																																																																																																																																																																																																																																																																																																				
B`1	4.9	5.2	5.4	5.4	4.5																																																																																																																																																																																																																																																																																																																																																																																																																																																				
A2	12.6	13.6	14.1	15.1	16.6																																																																																																																																																																																																																																																																																																																																																																																																																																																				
B2	12.1	13.1	13.7	14.7	16.1																																																																																																																																																																																																																																																																																																																																																																																																																																																				
B4	11.2	11.8	12.2	13.0	14.7																																																																																																																																																																																																																																																																																																																																																																																																																																																				
A4	11.2	11.8	12.2	13.0	14.7																																																																																																																																																																																																																																																																																																																																																																																																																																																				
B4	10.6	11.5	12.1	13.0	14.7																																																																																																																																																																																																																																																																																																																																																																																																																																																				
器具取付高さ	2.1m	2.4m	2.6m	3.0m	4.0m																																																																																																																																																																																																																																																																																																																																																																																																																																																				
A1	5.4	5.6	5.8	6.0	4.7																																																																																																																																																																																																																																																																																																																																																																																																																																																				
B1	5.8	6.1	6.2	6.4	5.6																																																																																																																																																																																																																																																																																																																																																																																																																																																				
B`1	4.7	4.9	5.1	5.2	4.2																																																																																																																																																																																																																																																																																																																																																																																																																																																				
A2	12.5	13.5	14.0	15.0	16.5																																																																																																																																																																																																																																																																																																																																																																																																																																																				
B2	12.1	13.1	13.7	14.7	16.1																																																																																																																																																																																																																																																																																																																																																																																																																																																				
B4	11.2	11.8	12.3	13.1	14.6																																																																																																																																																																																																																																																																																																																																																																																																																																																				
A4	11.2	11.8	12.3	13.1	14.6																																																																																																																																																																																																																																																																																																																																																																																																																																																				
B4	10.6	11.5	12.0	12.9	14.8																																																																																																																																																																																																																																																																																																																																																																																																																																																				
器具取付高さ	2.1m	2.4m	2.6m	3.0m	4.0m																																																																																																																																																																																																																																																																																																																																																																																																																																																				
A1	5.4	5.7	5.9	6.1	4.4																																																																																																																																																																																																																																																																																																																																																																																																																																																				
B1	5.3	5.6	5.8	5.9	5.1																																																																																																																																																																																																																																																																																																																																																																																																																																																				
B`1	4.9	5.2	5.3	5.4	4.4																																																																																																																																																																																																																																																																																																																																																																																																																																																				
A2	12.5	13.4	14.0	15.0	16.7																																																																																																																																																																																																																																																																																																																																																																																																																																																				
B2	11.7	12.7	13.5	14.4	15.8																																																																																																																																																																																																																																																																																																																																																																																																																																																				
B4	11.2	11.8	12.1	13.0	14.6																																																																																																																																																																																																																																																																																																																																																																																																																																																				
A4	11.2	11.8	12.1	13.0	14.6																																																																																																																																																																																																																																																																																																																																																																																																																																																				
B4	10.2	11.2	11.8	12.7	14.5																																																																																																																																																																																																																																																																																																																																																																																																																																																				
器具取付高さ	2.1m	2.4m	2.6m	3.0m	4.0m																																																																																																																																																																																																																																																																																																																																																																																																																																																				
A1	5.3	5.7	5.8	6.1	4.4																																																																																																																																																																																																																																																																																																																																																																																																																																																				
B1	5.6	6.0	6.1	6.2	5.4																																																																																																																																																																																																																																																																																																																																																																																																																																																				
B`1	4.6	4.9	5.0	5.1	4.1																																																																																																																																																																																																																																																																																																																																																																																																																																																				
A2	12.3	13.3	13.8	14.9	16.7																																																																																																																																																																																																																																																																																																																																																																																																																																																				
B2	11.7	12.7	13.3	14.4	15.8																																																																																																																																																																																																																																																																																																																																																																																																																																																				
B4	11.2	11.8	12.2	13.0	14.6																																																																																																																																																																																																																																																																																																																																																																																																																																																				
A4	11.2	11.8	12.2	13.0	14.6																																																																																																																																																																																																																																																																																																																																																																																																																																																				
B4	10.2	11.2	11.7	12.6	14.5																																																																																																																																																																																																																																																																																																																																																																																																																																																				
										B1 LEDベースライト 非常灯 3000 lm 21.5W										C1 LEDベースライト 非常灯 3000 lm 21.5W										D1 LEDベースライト 非常灯 750 lm 6.9W										E1 LEDベースライト 非常灯 3000 lm 21.5W										F1 LEDベースライト 非常灯 750 lm 7.3W										G1 LEDベースライト 非常灯 3000 lm 21.5W																																																																																																																																																																																																																																																																																																																																																																																													
A LEDシーリングライト 非常灯 600 lm 9.1W										B2 LEDベースライト 非常灯 6000 lm 44.0W										C2 LEDベースライト 非常灯 6000 lm 44.0W										D2 LEDベースライト 非常灯 1500 lm 12.5W										E2 LEDベースライト 非常灯 6000 lm 44.0W										F2 LEDベースライト 非常灯 1500 lm 12.7W										G2 LEDベースライト 非常灯 6000 lm 44.0W																																																																																																																																																																																																																																																																																																																																																																																													
<div></div> <div>センサー リモコン自己点検機能付 B T内蔵</div> <div>非常灯評定番号：LALE-015</div> <table><tr><td>器具取付高さ</td><td>1.0m</td><td>1.5m</td><td>2.0m</td><td>2.5m</td><td>3.0m</td><td>4.0m</td><td>5.0m</td></tr></table> <div>階段配置</div> <table><tr><td>Y=1.0m</td><td>2.0Lx</td><td>5.5</td><td>6.5</td><td>7.3</td><td>7.9</td><td>8.4</td><td>9.0</td><td>9.3</td></tr><tr><td></td><td>1.0Lx</td><td>6.9</td><td>8.0</td><td>9.1</td><td>9.9</td><td>10.7</td><td>11.8</td><td>12.4</td></tr><tr><td>Y=1.5m</td><td>2.0Lx</td><td>5.2</td><td>6.2</td><td>7.1</td><td>7.8</td><td>8.4</td><td>9.0</td><td>9.3</td></tr><tr><td></td><td>1.0Lx</td><td>6.7</td><td>8.0</td><td>8.9</td><td>9.8</td><td>10.6</td><td>11.8</td><td>12.4</td></tr><tr><td>Y=2.0m</td><td>2.0Lx</td><td>4.7</td><td>6.0</td><td>6.9</td><td>7.6</td><td>8.3</td><td>9.0</td><td>9.2</td></tr><tr><td></td><td>1.0Lx</td><td>6.4</td><td>7.7</td><td>8.7</td><td>9.5</td><td>10.3</td><td>11.7</td><td>12.4</td></tr></table>										器具取付高さ	1.0m	1.5m	2.0m	2.5m	3.0m	4.0m	5.0m	Y=1.0m	2.0Lx	5.5	6.5	7.3	7.9	8.4	9.0	9.3		1.0Lx	6.9	8.0	9.1	9.9	10.7	11.8	12.4	Y=1.5m	2.0Lx	5.2	6.2	7.1	7.8	8.4	9.0	9.3		1.0Lx	6.7	8.0	8.9	9.8	10.6	11.8	12.4	Y=2.0m	2.0Lx	4.7	6.0	6.9	7.6	8.3	9.0	9.2		1.0Lx	6.4	7.7	8.7	9.5	10.3	11.7	12.4	<div></div> <div>センサー リモコン自己点検機能付 B T内蔵</div> <div>非常灯評定番号：LALE-015</div> <table><tr><td>器具取付高さ</td><td>1.0m</td><td>1.5m</td><td>2.0m</td><td>2.5m</td><td>3.0m</td><td>4.0m</td><td>5.0m</td></tr></table> <div>階段配置</div> <table><tr><td>Y=1.0m</td><td>2.0Lx</td><td>5.4</td><td>6.4</td><td>7.1</td><td>7.8</td><td>8.4</td><td>9.1</td><td>9.2</td></tr><tr><td></td><td>1.0Lx</td><td>6.7</td><td>8.0</td><td>9.0</td><td>9.9</td><td>10.6</td><td>11.8</td><td>12.5</td></tr><tr><td>Y=1.5m</td><td>2.0Lx</td><td>5.2</td><td>6.3</td><td>7.2</td><td>7.9</td><td>8.4</td><td>9.0</td><td>9.2</td></tr><tr><td></td><td>1.0Lx</td><td>6.7</td><td>7.9</td><td>8.9</td><td>9.7</td><td>10.5</td><td>11.7</td><td>12.5</td></tr><tr><td>Y=2.0m</td><td>2.0Lx</td><td>4.6</td><td>5.8</td><td>6.8</td><td>7.7</td><td>8.3</td><td>9.0</td><td>9.1</td></tr><tr><td></td><td>1.0Lx</td><td>6.4</td><td>7.7</td><td>8.7</td><td>9.6</td><td>10.4</td><td>11.7</td><td>12.5</td></tr></table>										器具取付高さ	1.0m	1.5m	2.0m	2.5m	3.0m	4.0m	5.0m	Y=1.0m	2.0Lx	5.4	6.4	7.1	7.8	8.4	9.1	9.2		1.0Lx	6.7	8.0	9.0	9.9	10.6	11.8	12.5	Y=1.5m	2.0Lx	5.2	6.3	7.2	7.9	8.4	9.0	9.2		1.0Lx	6.7	7.9	8.9	9.7	10.5	11.7	12.5	Y=2.0m	2.0Lx	4.6	5.8	6.8	7.7	8.3	9.0	9.1		1.0Lx	6.4	7.7	8.7	9.6	10.4	11.7	12.5	<div>電圧：100V-242V 消費電力：1.0W リモコン自己点検機能付 B T内蔵</div> <div>非常灯評定番号：LALE-001</div> <table><tr><td>器具取付高さ</td><td>2.1m</td><td>2.4m</td><td>2.6m</td><td>3.0m</td><td>4.0m</td><td>5.0m</td><td>6.0m</td></tr></table> <div>単体配置</div> <table><tr><td>A1</td><td>4.0</td><td>4.3</td><td>4.4</td><td>2.9</td><td>-</td><td>-</td><td>-</td></tr></table> <div>直線配置</div> <table><tr><td>A2</td><td>8.8</td><td>9.8</td><td>10.2</td><td>11.2</td><td>-</td><td>-</td><td>-</td></tr></table> <div>四角配置</div> <table><tr><td>A4</td><td>7.1</td><td>7.8</td><td>8.3</td><td>9.2</td><td>-</td><td>-</td><td>-</td></tr></table>										器具取付高さ	2.1m	2.4m	2.6m	3.0m	4.0m	5.0m	6.0m	A1	4.0	4.3	4.4	2.9	-	-	-	A2	8.8	9.8	10.2	11.2	-	-	-	A4	7.1	7.8	8.3	9.2	-	-	-	<div>電圧：100V-242V 消費電力：1.0W リモコン自己点検機能付 B T内蔵</div> <div>非常灯評定番号：LALE-001</div> <table><tr><td>器具取付高さ</td><td>2.1m</td><td>2.4m</td><td>2.6m</td><td>3.0m</td><td>4.0m</td><td>5.0m</td><td>6.0m</td></tr></table> <div>単体配置</div> <table><tr><td>A1</td><td>4.4</td><td>4.8</td><td>5.0</td><td>5.3</td><td>3.3</td><td>-</td><td>-</td></tr></table> <div>直線配置</div> <table><tr><td>A2</td><td>9.4</td><td>10.4</td><td>11.0</td><td>12.2</td><td>14.4</td><td>-</td><td>-</td></tr></table> <div>四角配置</div> <table><tr><td>A4</td><td>7.5</td><td>8.3</td><td>8.8</td><td>9.8</td><td>11.9</td><td>-</td><td>-</td></tr></table>										器具取付高さ	2.1m	2.4m	2.6m	3.0m	4.0m	5.0m	6.0m	A1	4.4	4.8	5.0	5.3	3.3	-	-	A2	9.4	10.4	11.0	12.2	14.4	-	-	A4	7.5	8.3	8.8	9.8	11.9	-	-	<div>電圧：100V-242V 消費電力：1.5W リモコン自己点検機能付 B T内蔵</div> <div>非常灯評定番号：LALE-025</div> <table><tr><td>器具取付高さ</td><td>2.1m</td><td>2.4m</td><td>2.6m</td><td>3.0m</td><td>4.0m</td><td>5.0m</td><td>6.0m</td></tr></table> <div>単体配置</div> <table><tr><td>A1</td><td>5.5</td><td>6.1</td><td>6.4</td><td>7.0</td><td>8.0</td><td>6.6</td><td>5.6</td></tr></table> <div>直線配置</div> <table><tr><td>A2</td><td>11.6</td><td>13.0</td><td>13.8</td><td>15.4</td><td>18.8</td><td>21.4</td><td>22.4</td></tr></table> <div>四角配置</div> <table><tr><td>A4</td><td>8.9</td><td>10.0</td><td>10.7</td><td>12.0</td><td>15.0</td><td>17.5</td><td>19.6</td></tr></table>										器具取付高さ	2.1m	2.4m	2.6m	3.0m	4.0m	5.0m	6.0m	A1	5.5	6.1	6.4	7.0	8.0	6.6	5.6	A2	11.6	13.0	13.8	15.4	18.8	21.4	22.4	A4	8.9	10.0	10.7	12.0	15.0	17.5	19.6	<div>電圧：100V-242V 消費電力：1.0W リモコン自己点検機能付 B T内蔵</div> <div>非常灯評定番号：LALE-001</div> <table><tr><td>器具取付高さ</td><td>2.1m</td><td>2.4m</td><td>2.6m</td><td>3.0m</td><td>4.0m</td><td>5.0m</td><td>6.0m</td></tr></table> <div>単体配置</div> <table><tr><td>A1</td><td>4.0</td><td>4.3</td><td>4.4</td><td>2.9</td><td>-</td><td>-</td><td>-</td></tr></table> <div>直線配置</div> <table><tr><td>A2</td><td>8.8</td><td>9.8</td><td>10.2</td><td>11.2</td><td>-</td><td>-</td><td>-</td></tr></table> <div>四角配置</div> <table><tr><td>A4</td><td>7.1</td><td>7.8</td><td>8.3</td><td>9.2</td><td>-</td><td>-</td><td>-</td></tr></table>										器具取付高さ	2.1m	2.4m	2.6m	3.0m	4.0m	5.0m	6.0m	A1	4.0	4.3	4.4	2.9	-	-	-	A2	8.8	9.8	10.2	11.2	-	-	-	A4	7.1	7.8	8.3	9.2	-	-	-																																																																																																																																		
器具取付高さ	1.0m	1.5m	2.0m	2.5m	3.0m	4.0m	5.0m																																																																																																																																																																																																																																																																																																																																																																																																																																																		
Y=1.0m	2.0Lx	5.5	6.5	7.3	7.9	8.4	9.0	9.3																																																																																																																																																																																																																																																																																																																																																																																																																																																	
	1.0Lx	6.9	8.0	9.1	9.9	10.7	11.8	12.4																																																																																																																																																																																																																																																																																																																																																																																																																																																	
Y=1.5m	2.0Lx	5.2	6.2	7.1	7.8	8.4	9.0	9.3																																																																																																																																																																																																																																																																																																																																																																																																																																																	
	1.0Lx	6.7	8.0	8.9	9.8	10.6	11.8	12.4																																																																																																																																																																																																																																																																																																																																																																																																																																																	
Y=2.0m	2.0Lx	4.7	6.0	6.9	7.6	8.3	9.0	9.2																																																																																																																																																																																																																																																																																																																																																																																																																																																	
	1.0Lx	6.4	7.7	8.7	9.5	10.3	11.7	12.4																																																																																																																																																																																																																																																																																																																																																																																																																																																	
器具取付高さ	1.0m	1.5m	2.0m	2.5m	3.0m	4.0m	5.0m																																																																																																																																																																																																																																																																																																																																																																																																																																																		
Y=1.0m	2.0Lx	5.4	6.4	7.1	7.8	8.4	9.1	9.2																																																																																																																																																																																																																																																																																																																																																																																																																																																	
	1.0Lx	6.7	8.0	9.0	9.9	10.6	11.8	12.5																																																																																																																																																																																																																																																																																																																																																																																																																																																	
Y=1.5m	2.0Lx	5.2	6.3	7.2	7.9	8.4	9.0	9.2																																																																																																																																																																																																																																																																																																																																																																																																																																																	
	1.0Lx	6.7	7.9	8.9	9.7	10.5	11.7	12.5																																																																																																																																																																																																																																																																																																																																																																																																																																																	
Y=2.0m	2.0Lx	4.6	5.8	6.8	7.7	8.3	9.0	9.1																																																																																																																																																																																																																																																																																																																																																																																																																																																	
	1.0Lx	6.4	7.7	8.7	9.6	10.4	11.7	12.5																																																																																																																																																																																																																																																																																																																																																																																																																																																	
器具取付高さ	2.1m	2.4m	2.6m	3.0m	4.0m	5.0m	6.0m																																																																																																																																																																																																																																																																																																																																																																																																																																																		
A1	4.0	4.3	4.4	2.9	-	-	-																																																																																																																																																																																																																																																																																																																																																																																																																																																		
A2	8.8	9.8	10.2	11.2	-	-	-																																																																																																																																																																																																																																																																																																																																																																																																																																																		
A4	7.1	7.8	8.3	9.2	-	-	-																																																																																																																																																																																																																																																																																																																																																																																																																																																		
器具取付高さ	2.1m	2.4m	2.6m	3.0m	4.0m	5.0m	6.0m																																																																																																																																																																																																																																																																																																																																																																																																																																																		
A1	4.4	4.8	5.0	5.3	3.3	-	-																																																																																																																																																																																																																																																																																																																																																																																																																																																		
A2	9.4	10.4	11.0	12.2	14.4	-	-																																																																																																																																																																																																																																																																																																																																																																																																																																																		
A4	7.5	8.3	8.8	9.8	11.9	-	-																																																																																																																																																																																																																																																																																																																																																																																																																																																		
器具取付高さ	2.1m	2.4m	2.6m	3.0m	4.0m	5.0m	6.0m																																																																																																																																																																																																																																																																																																																																																																																																																																																		
A1	5.5	6.1	6.4	7.0	8.0	6.6	5.6																																																																																																																																																																																																																																																																																																																																																																																																																																																		
A2	11.6	13.0	13.8	15.4	18.8	21.4	22.4																																																																																																																																																																																																																																																																																																																																																																																																																																																		
A4	8.9	10.0	10.7	12.0	15.0	17.5	19.6																																																																																																																																																																																																																																																																																																																																																																																																																																																		
器具取付高さ	2.1m	2.4m	2.6m	3.0m	4.0m	5.0m	6.0m																																																																																																																																																																																																																																																																																																																																																																																																																																																		
A1	4.0	4.3	4.4	2.9	-	-	-																																																																																																																																																																																																																																																																																																																																																																																																																																																		
A2	8.8	9.8	10.2	11.2	-	-	-																																																																																																																																																																																																																																																																																																																																																																																																																																																		
A4	7.1	7.8	8.3	9.2	-	-	-																																																																																																																																																																																																																																																																																																																																																																																																																																																		
H LED階段灯 非常灯階段 1500 lm 15.6W										I LED階段灯 非常灯階段 3000 lm 29.6W										J 非常灯 K1-LRS11-1 B T内蔵										K 非常灯 K1-LRS11-2 B T内蔵										L 非常灯 K1-LRS11-3 B T内蔵										M 非常灯 K1-LSS11-1 B T内蔵										N 非常灯 K1-LSS11-2 B T内蔵																																																																																																																																																																																																																																																																																																																																																																																													
<div></div> <div>電圧：100V-242V 消費電力：1.5W リモコン自己点検機能付 B T内蔵</div> <div>非常灯評定番号：LALE-025</div> <table><tr><td>器具取付高さ</td><td>2.1m</td><td>2.4m</td><td>2.6m</td><td>3.0m</td><td>4.0m</td><td>5.0m</td><td>6.0m</td></tr></table> <div>単体配置</div> <table><tr><td>A1</td><td>5.5</td><td>6.1</td><td>6.4</td><td>7.0</td><td>8.0</td><td>6.6</td><td>5.6</td></tr></table> <div>直線配置</div> <table><tr><td>A2</td><td>11.6</td><td>13.0</td><td>13.8</td><td>15.4</td><td>18.8</td><td>21.4</td><td>22.4</td></tr></table> <div>四角配置</div> <table><tr><td>A4</td><td>8.9</td><td>10.0</td><td>10.7</td><td>12.0</td><td>15.0</td><td>17.5</td><td>19.6</td></tr></table>										器具取付高さ	2.1m	2.4m	2.6m	3.0m	4.0m	5.0m	6.0m	A1	5.5	6.1	6.4	7.0	8.0	6.6	5.6	A2	11.6	13.0	13.8	15.4	18.8	21.4	22.4	A4	8.9	10.0	10.7	12.0	15.0	17.5	19.6	<div></div> <div>C級 リモコン自己点検機能付 B T内蔵</div> <div>P1</div> <div>誘導灯 SH1-FBF20-C、SH1-FSF20-C ST1-FBF22-C、ST1-FSF22-C</div> <div>P2</div> <div>ハ`イ`吊 SH1-FBF20-C、SH1-FSF20-C ST1-FBF22-C、ST1-FSF22-C</div> <div>P3</div> <div>誘導灯 両面 SH1-FSF21-C ST1-FSF23-C</div> <div>P4</div> <div>ハ`イ`吊 SH1-FSF21-C 誘導灯 両面 ST1-FSF23-C</div>										<div></div> <div>B級 リモコン自己点検機能付 B T内蔵</div> <div>Q1</div> <div>誘導灯 SH1-FBF20-BH、SH1-FSF20-BH ST1-FBF22-BH、ST1-FSF22-BH</div> <div>Q2</div> <div>ハ`イ`吊 SH1-FBF20-BH、SH1-FSF20-BH ST1-FBF22-BH、ST1-FSF22-BH</div> <div>Q3</div> <div>誘導灯 両面 SH1-FSF21-BH ST1-FSF23-BH</div> <div>Q4</div> <div>ハ`イ`吊 SH1-FSF21-BH 誘導灯 両面 ST1-FSF23-BH</div>										<div></div> <div>A級 リモコン自己点検機能付 B T内蔵</div> <div>R1</div> <div>誘導灯 SH1-FBF20-A、SH1-FSF20-A ST1-FBF22-A、ST1-FSF22-A</div> <div>R2</div> <div>ハ`イ`吊 SH1-FBF20-A、SH1-FSF20-A ST1-FBF22-A、ST1-FSF22-A</div> <div>R3</div> <div>誘導灯 両面 SH1-FSF21-A ST1-FSF23-A</div> <div>R4</div> <div>ハ`イ`吊 SH1-FSF21-A 誘導灯 両面 ST1-FSF23-A</div>										<div></div> <div>本体：亜鉛鋼板 壁直付用 誘導灯リニューアルプレート パナソニック F K 2 1 7 4 7 C カバー：銅板（ホワイト）</div> <div>S1</div> <div>リニューアルプレート 中形 700x300</div> <div>S2</div> <div>リニューアルプレート 大形 1390x500</div>										<div></div> <div>本体：亜鉛鋼板 壁埋込用 カバー：銅板（ホワイト） 誘導灯リニューアルプレート パナソニック F K 2 1 7 2 4 C</div> <div>T1</div> <div>リニューアルプレート 小形 450x240</div> <div>T2</div> <div>リニューアルプレート 中形 700x300</div>										U リニューアルプレート ダ`ウライト用 200φ																																																																																																																																																																																																																																																																																																																																																													
器具取付高さ	2.1m	2.4m	2.6m	3.0m	4.0m	5.0m	6.0m																																																																																																																																																																																																																																																																																																																																																																																																																																																		
A1	5.5	6.1	6.4	7.0	8.0	6.6	5.6																																																																																																																																																																																																																																																																																																																																																																																																																																																		
A2	11.6	13.0	13.8	15.4	18.8	21.4	22.4																																																																																																																																																																																																																																																																																																																																																																																																																																																		
A4	8.9	10.0	10.7	12.0	15.0	17.5	19.6																																																																																																																																																																																																																																																																																																																																																																																																																																																		

共通事項

設計変更年月日									
1 回 年 月 日									
2 回 年 月 日									

工事名

スタンド棟及び事務棟非常灯更新工事

図面名

照明器具姿図

縮 A1 S=NS
尺 A3 S=NS

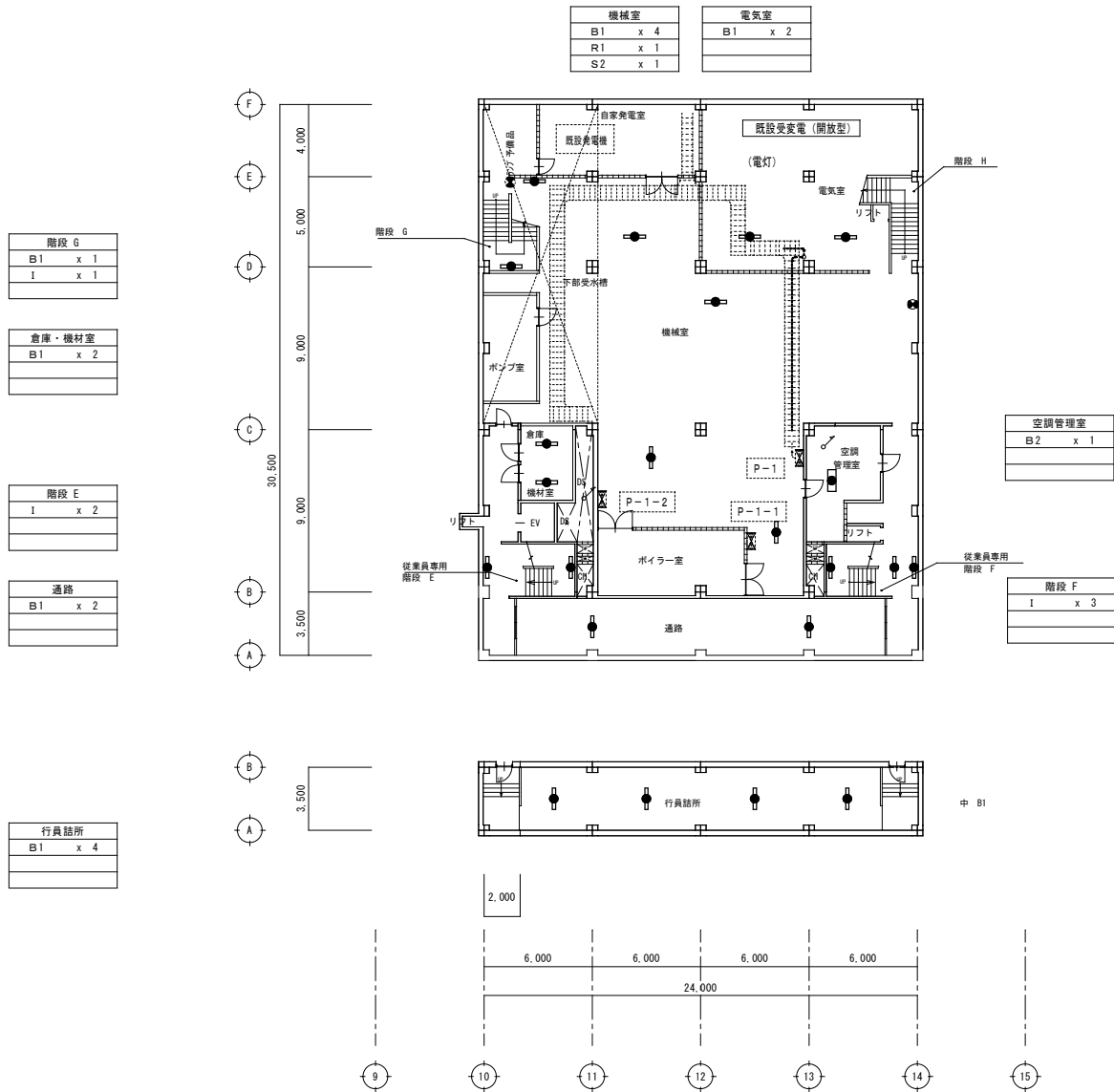
設計 年 月

佐 賀 県 競 馬 組 合

図番号

03

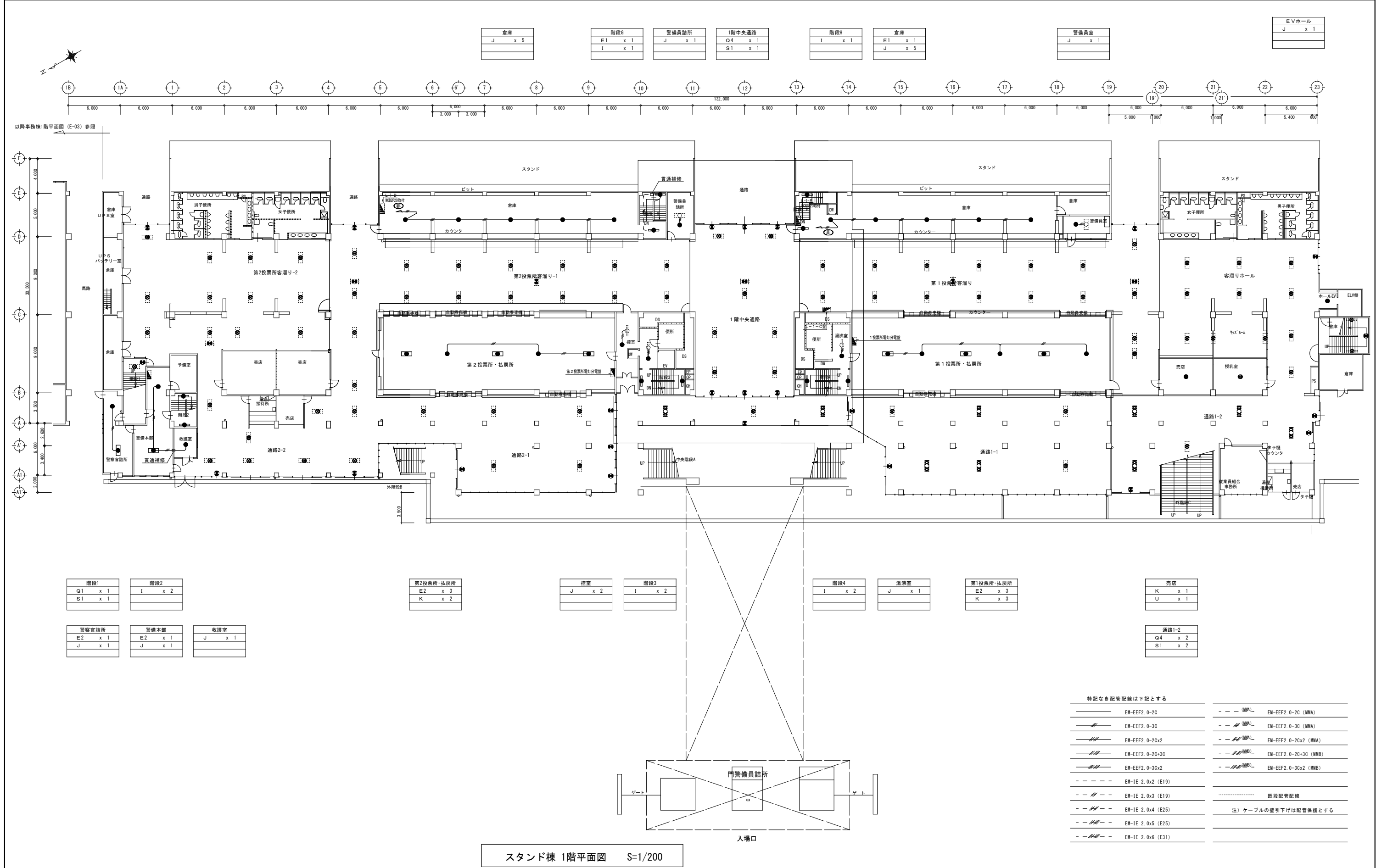
E



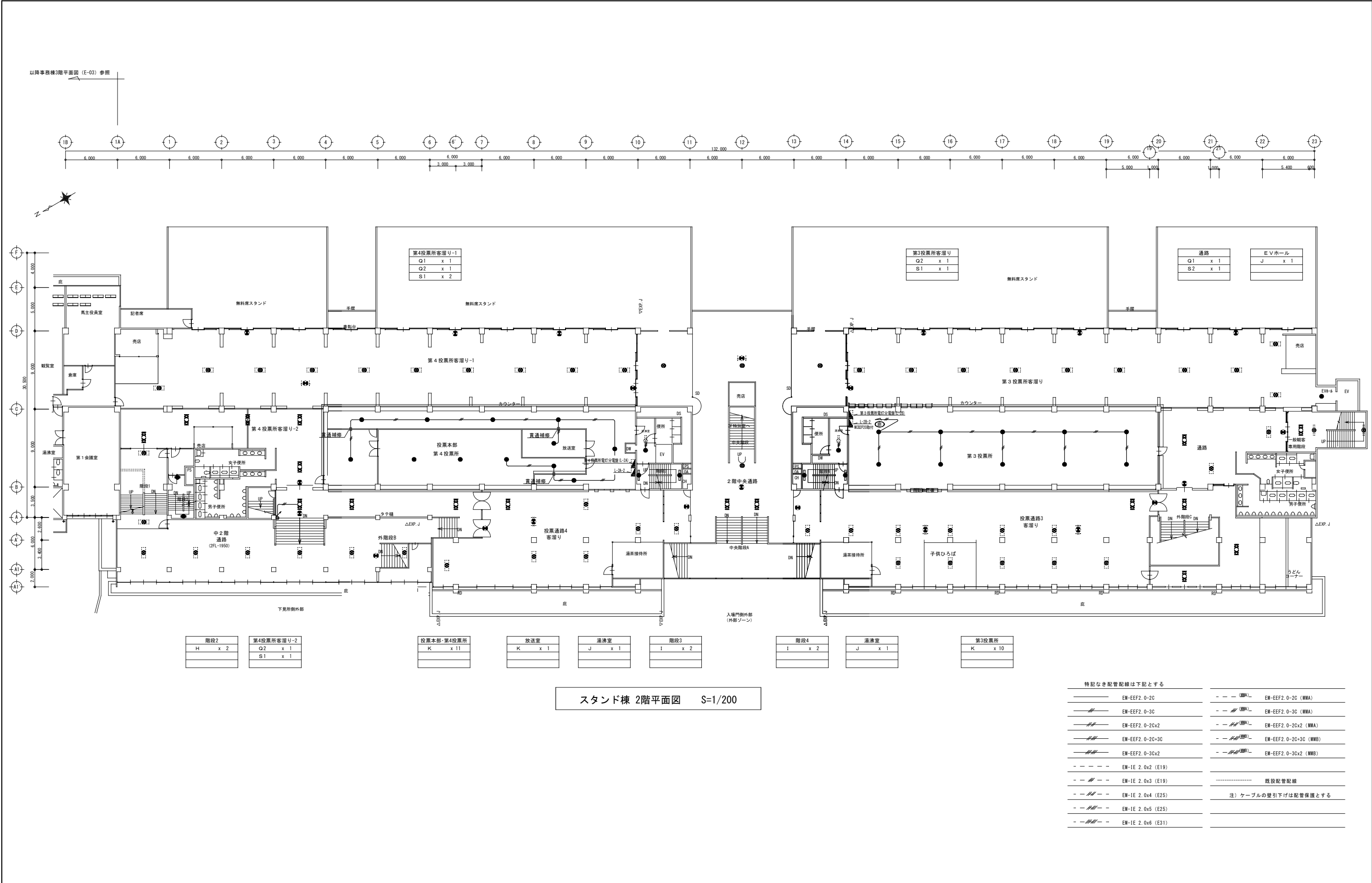
スタンド棟 地下1階平面図 1/200

特記なき配管配線は下記とする			
— — — (MMA) —	EM-EEF2. 0-20	— — — (MMA) —	EM-EEF2. 0-20 (MMA)
— — # (MMA) —	EM-EEF2. 0-30	— — # (MMA) —	EM-EEF2. 0-30 (MMA)
— — ## (MMA) —	EM-EEF2. 0-20x2	— — ## (MMA) —	EM-EEF2. 0-20x2 (MMA)
— — ### (MMA) —	EM-EEF2. 0-20x30	— — ### (MMA) —	EM-EEF2. 0-20x30 (MMA)
— — #### (MMA) —	EM-EEF2. 0-30x2	— — #### (MMA) —	EM-EEF2. 0-30x2 (MMA)
— — — —	EM-1E 2. 0x2 (E19)	— — — —	EM-1E 2. 0x2 (E19)
— — # — —	EM-1E 2. 0x3 (E19)	— — — —	既設配管配線
— — ## — —	EM-1E 2. 0x4 (E25)	— — — —	注) ケーブルの壁引下げは配管保護とする
— — ### — —	EM-1E 2. 0x5 (E25)	— — — —	
— — #### — —	EM-1E 2. 0x6 (E31)	— — — —	

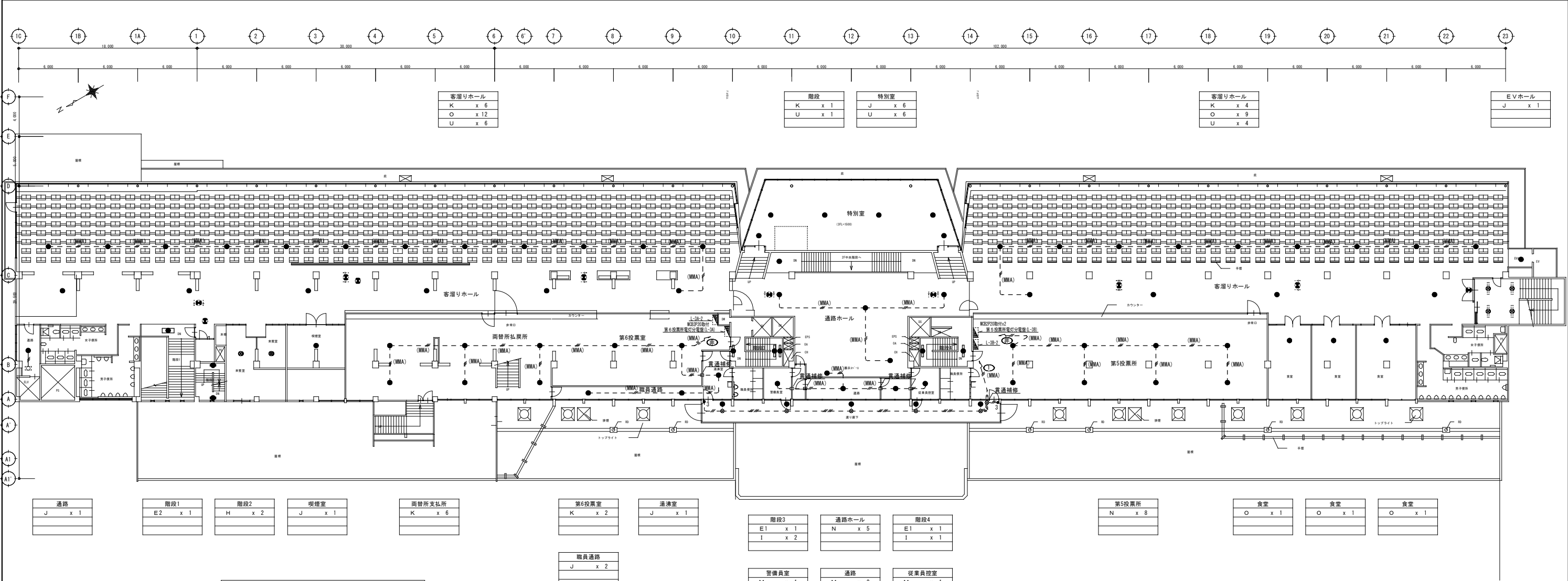
共通事項	設計変更年月日						工事名	スタンド棟及び事務棟非常灯更新工事	縮 A1 S=1/200 尺 A3 S=1/400	佐賀県競馬組合	図番号 04 E
	1 回 年 月 日										
	2 回 年 月 日										
							図面名	非常灯設備 スタンド棟 地下階平面図	設計 年 月		



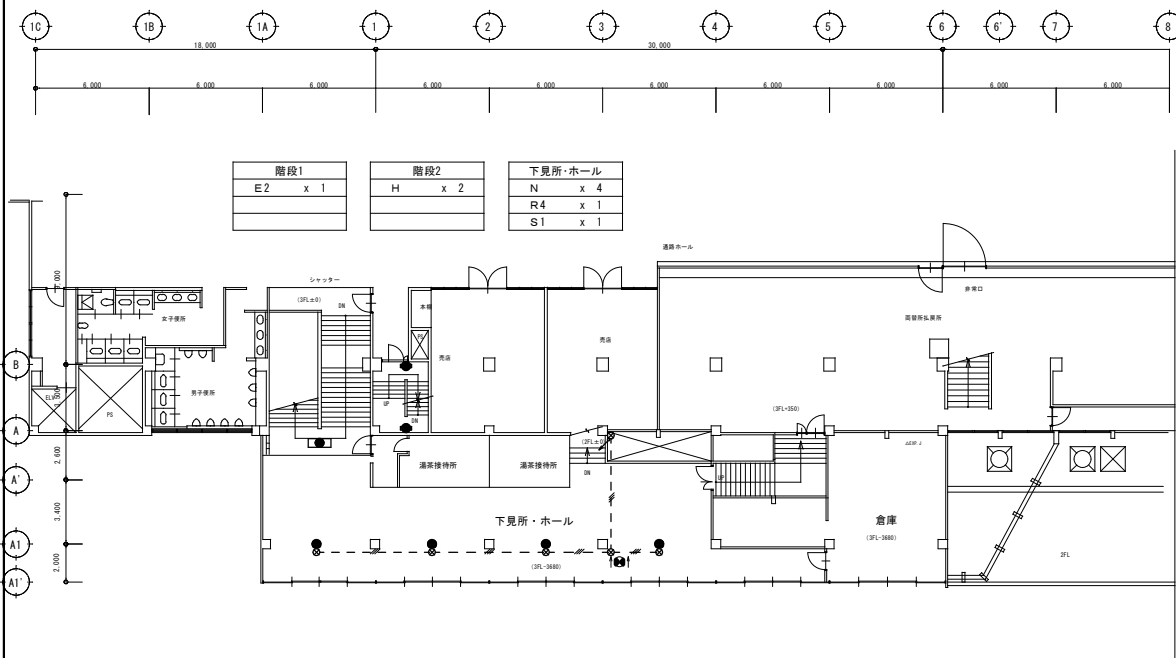
共通事項	設計変更年月日									工事名	スタンド棟及び事務棟非常灯更新工事	縮 A1 S=1/200 尺 A3 S=1/400	佐賀県競馬組合	図番号 05 E
	1 回 年 月 日													
	2 回 年 月 日													
										図面名	非常灯設備 スタンド棟 1階平面図	設計 年 月		



共通事項	設計変更年月日						工事名	スタンド棟及び事務棟非常灯更新工事	縮 A1 S=1/200 尺 A3 S=1/400	佐賀県競馬組合	図番 06 E
	1回 年 月 日										
	2回 年 月 日										
							図面名	非常灯設備 スタンド棟 2階平面図	設計 年 月		



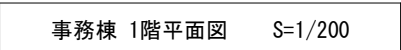
スタンド棟 3階平面図 1/200



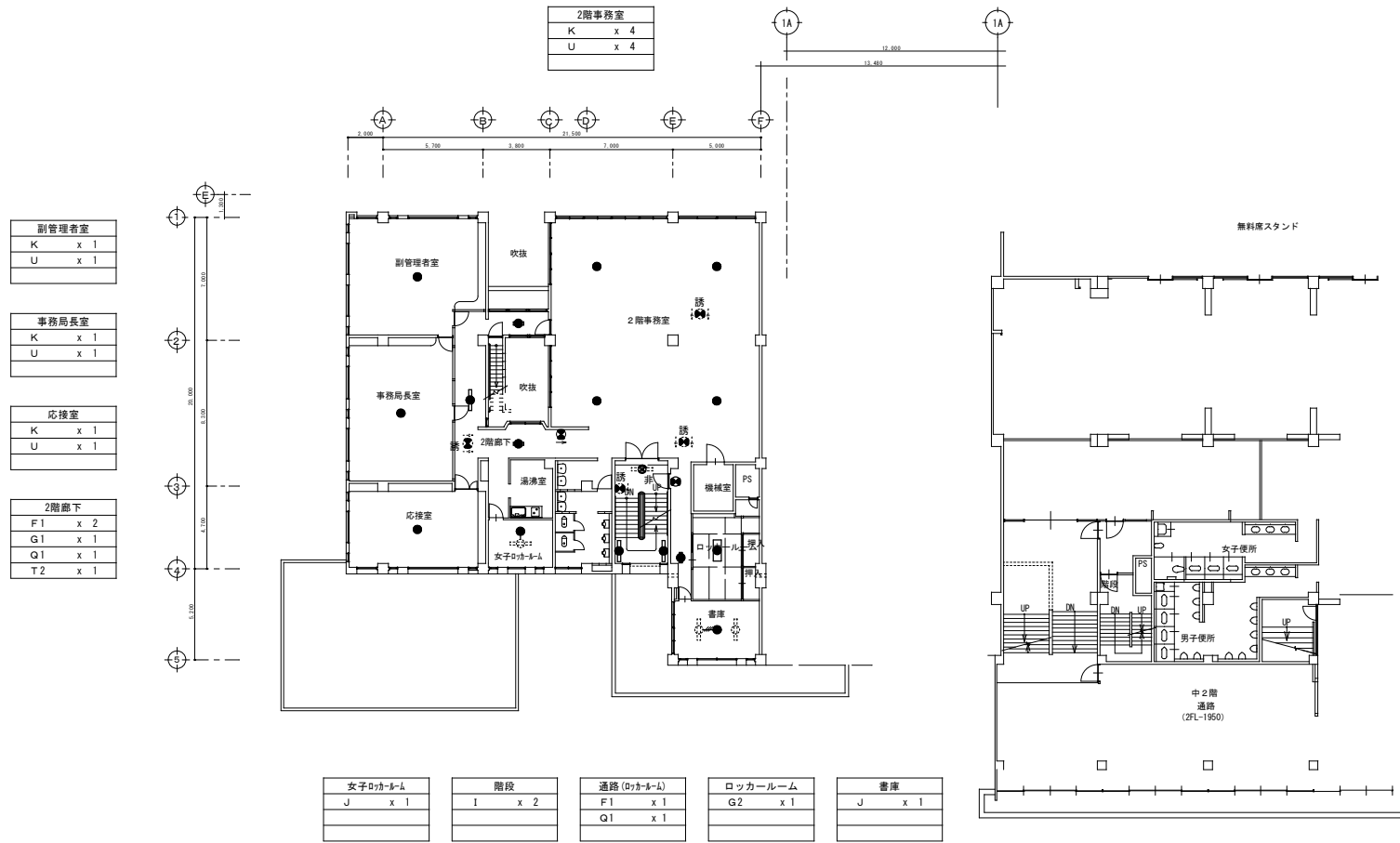
スタンド棟 中3階平面図 1/200

特記なき配管配線は下記とする			
—	EM-EEF2. 0-20	- - - (MMA)	EM-EEF2. 0-20 (MMA)
—	EM-EEF2. 0-30	- - - (MMA)	EM-EEF2. 0-30 (MMA)
—	EM-EEF2. 0-20x2	- - - (MMA)	EM-EEF2. 0-20x2 (MMA)
—	EM-EEF2. 0-20x30	- - - (MMA)	EM-EEF2. 0-20x30 (MMA)
—	EM-EEF2. 0-30x2	- - - (MMA)	EM-EEF2. 0-30x2 (MMA)
- - - - -	EM-1E 2. 0x2 (E19)		
- - - - -	EM-1E 2. 0x3 (E19)		
- - - - -	EM-1E 2. 0x4 (E25)		
- - - - -	EM-1E 2. 0x5 (E25)		
- - - - -	EM-1E 2. 0x6 (E31)		
		既設配管配線
			注) ケーブルの壁引下げは配管保護とする

共通事項	設計変更年月日						工事名	スタンド棟及び事務棟非常灯更新工事	縮 A1 S=1/200 尺 A3 S=1/400	佐賀県競馬組合	図番 07 E
	1 回 年 月 日										
	2 回 年 月 日										
							図面名	非常灯設備 スタンド棟 3階、中3階平面図	設計 年 月		



特記なき配管記號は下記とする			
—	EM-EEF2. 0-2G	— — (MMA)	EM-EEF2. 0-2G (MMA)
— #	EM-EEF2. 0-3G	— — # (MMA)	EM-EEF2. 0-3G (MMA)
— # #	EM-EEF2. 0-2Gx2	— — # # (MMA)	EM-EEF2. 0-2Gx2 (MMA)
— # # #	EM-EEF2. 0-2G+3G	— — # # # (MMA)	EM-EEF2. 0-2G+3G (MMA)
— # # # #	EM-EEF2. 0-3Gx2	— — # # # # (MMA)	EM-EEF2. 0-3Gx2 (MMA)
— — — — —	EM-IE 2. 0x2 (E19)		
— — # — —	EM-IE 2. 0x3 (E19)		
— — # # — —	EM-IE 2. 0x4 (E25)		
— — # # # — —	EM-IE 2. 0x5 (E25)		
— — # # # # — —	EM-IE 2. 0x6 (E31)		
	 既設配管記號	
注) ケーブルの壁引下げは配管保護とする			



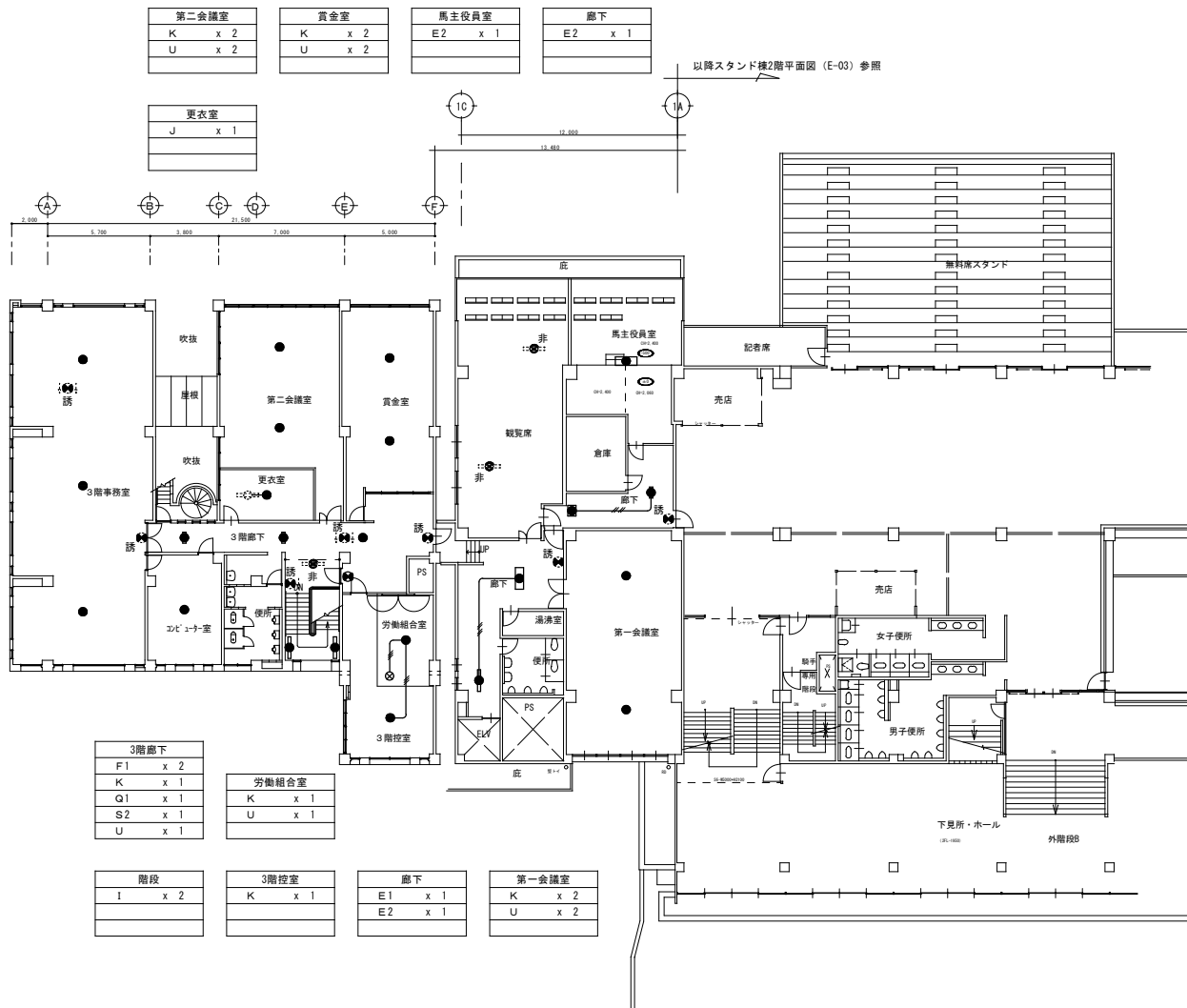
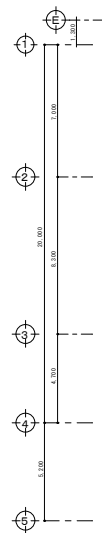
事務棟 2階平面図 S=1/200

特記なき配管配線は下記とする			
— — — — —	EM-EEF2. 0-20	- - - (MMA)	EM-EEF2. 0-20 (MMA)
— — — — —	EM-EEF2. 0-30	- - - (MMA)	EM-EEF2. 0-30 (MMA)
— — — — —	EM-EEF2. 0-20x2	- - - (MMA)	EM-EEF2. 0-20x2 (MMA)
— — — — —	EM-EEF2. 0-20x30	- - - (MMA)	EM-EEF2. 0-20x30 (MMA)
— — — — —	EM-EEF2. 0-30x2	- - - (MMA)	EM-EEF2. 0-30x2 (MMA)
- - - - -	EM-1E 2. 0x2 (E19)		
- - - - -	EM-1E 2. 0x3 (E19)	既設配管配線
- - - - -	EM-1E 2. 0x4 (E25)		注) ケーブルの壁引下げは配管保護とする
- - - - -	EM-1E 2. 0x5 (E25)		
- - - - -	EM-1E 2. 0x6 (E31)		



3階事務室	
L	x 3
U	x 3

コンピューター室	
J	x 1
U	x 1



3階廊下	
F1	x 2
K	x 1
Q1	x 1
S2	x 1
U	x 1

労働組合室	
K	x 1
U	x 1

階段	
1	x 2

3階控室	
K	x 1

廊下	
E1	x 1
E2	x 1

第一会議室	
K	x 2
U	x 2

事務棟 3階平面図 S=1/200

特記なき配管配線は下記とする

——	EM-EEF2. 0-20	- - - (MMA) —	EM-EEF2. 0-20 (MMA)
——	EM-EEF2. 0-30	- - - (MMA) —	EM-EEF2. 0-30 (MMA)
——	EM-EEF2. 0-20x2	- - - (MMA) —	EM-EEF2. 0-20x2 (MMA)
——	EM-EEF2. 0-20x30	- - - (MMA) —	EM-EEF2. 0-20x30 (MMA)
——	EM-EEF2. 0-30x2	- - - (MMA) —	EM-EEF2. 0-30x2 (MMA)
- - - -	EM-1E 2. 0x2 (E19)		
- - - -	EM-1E 2. 0x3 (E19)	既設配管配線
- - - -	EM-1E 2. 0x4 (E25)		注) ケーブルの壁引下げは配管保護とする
- - - -	EM-1E 2. 0x5 (E25)		
- - - -	EM-1E 2. 0x6 (E31)		

共通事項

設計変更年月日			
1 回	年	月	日
2 回	年	月	日

工事名

スタンド棟及び事務棟非常灯更新工事

図面名

非常灯設備 事務棟 3階平面図

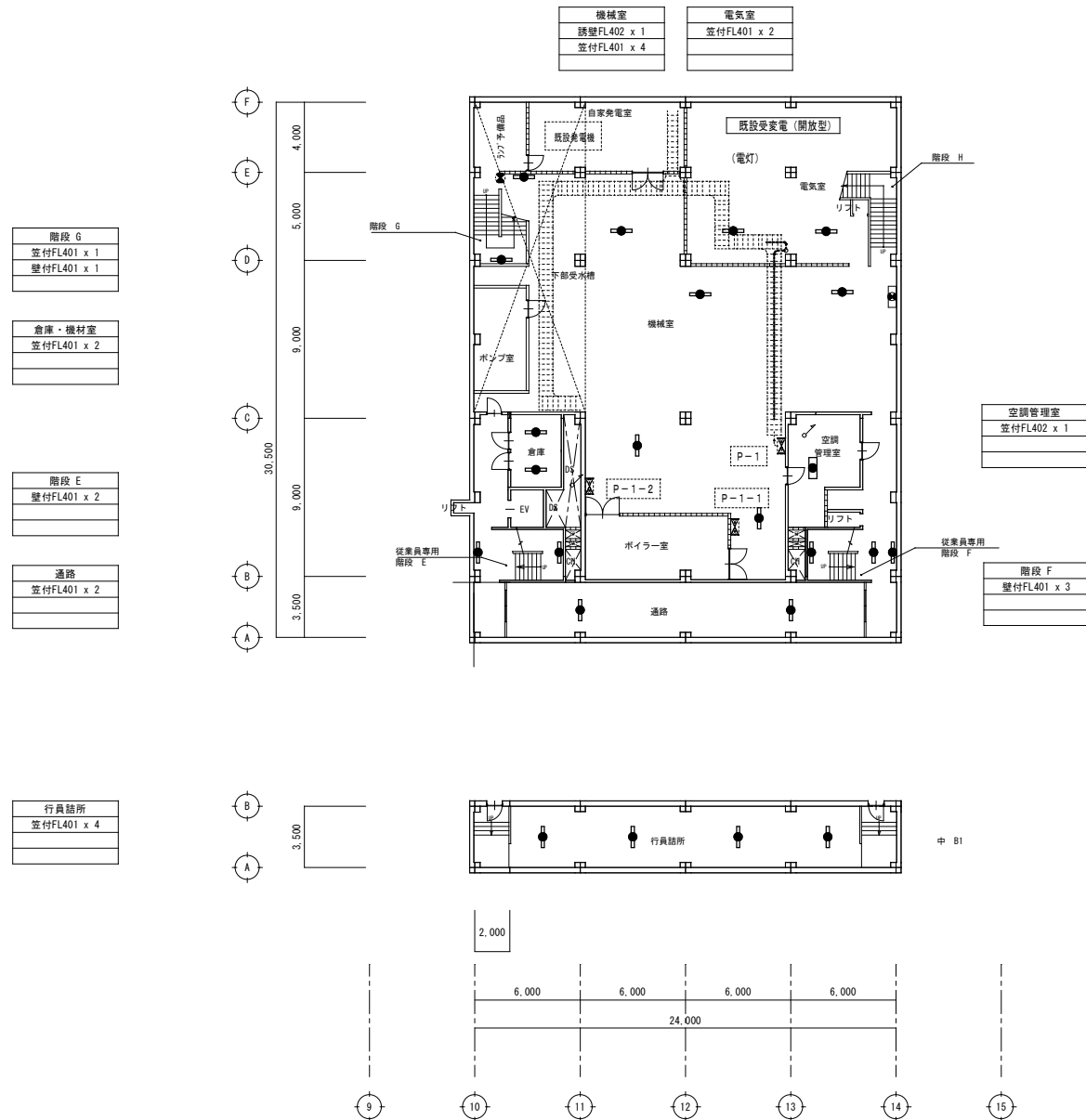
縮 尺
A1 S=1/200
A3 S=1/400

設計 年 月

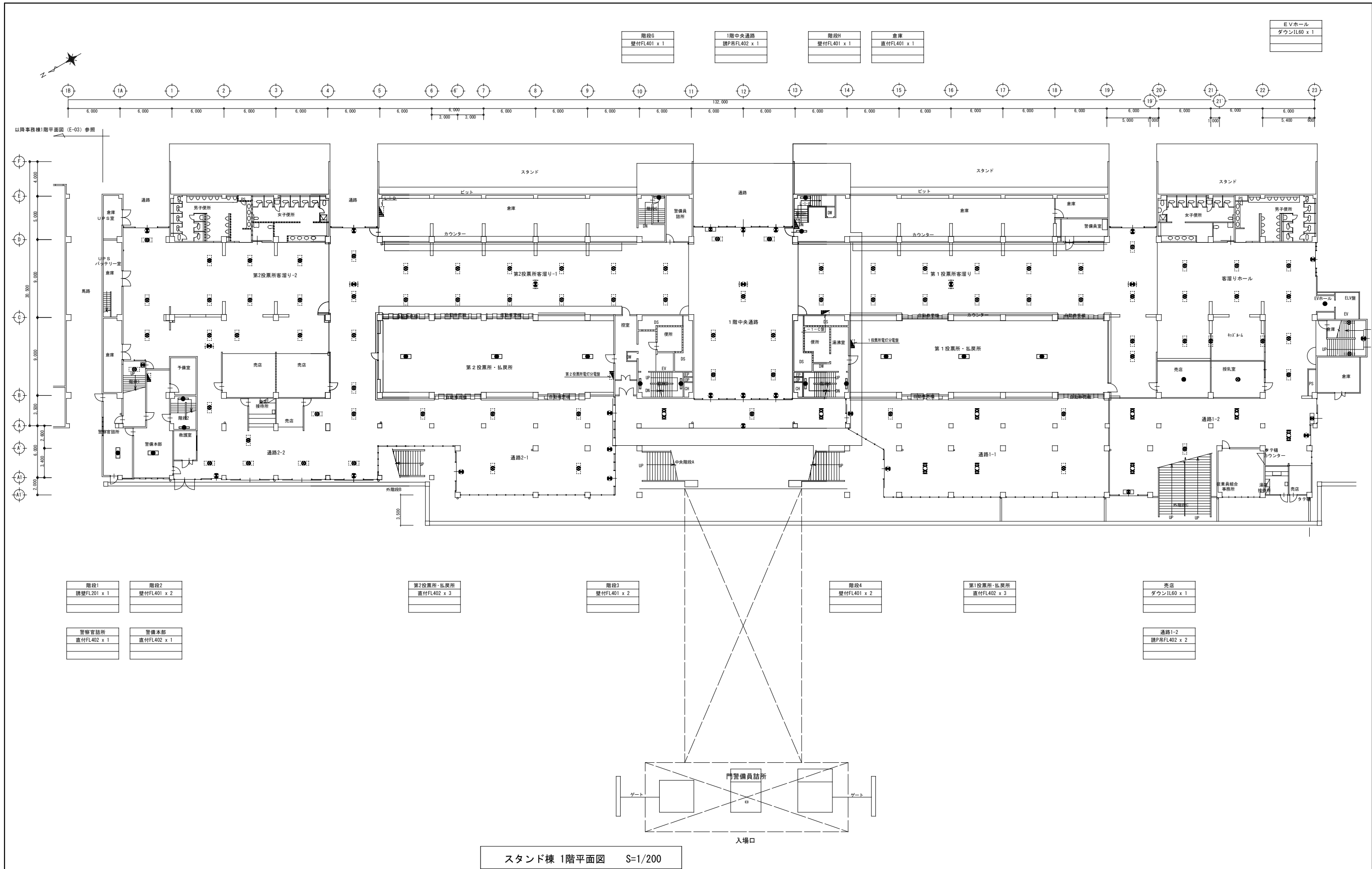
佐 賀 県 競 馬 組 合

図番号



11
E




共通事項	設計変更年月日								工事名	スタンド棟及び事務棟非常灯更新工事	縮 A1 S=1/200 尺 A3 S=1/400	佐賀県競馬組合	<div> <div>図番号</div> <div>12</div> <div>E</div> </div>
	1回	年 月 日											
	2回	年 月 日							図面名	非常灯設備 スタンド棟 地下階平面図（撤去）	設計 年 月		

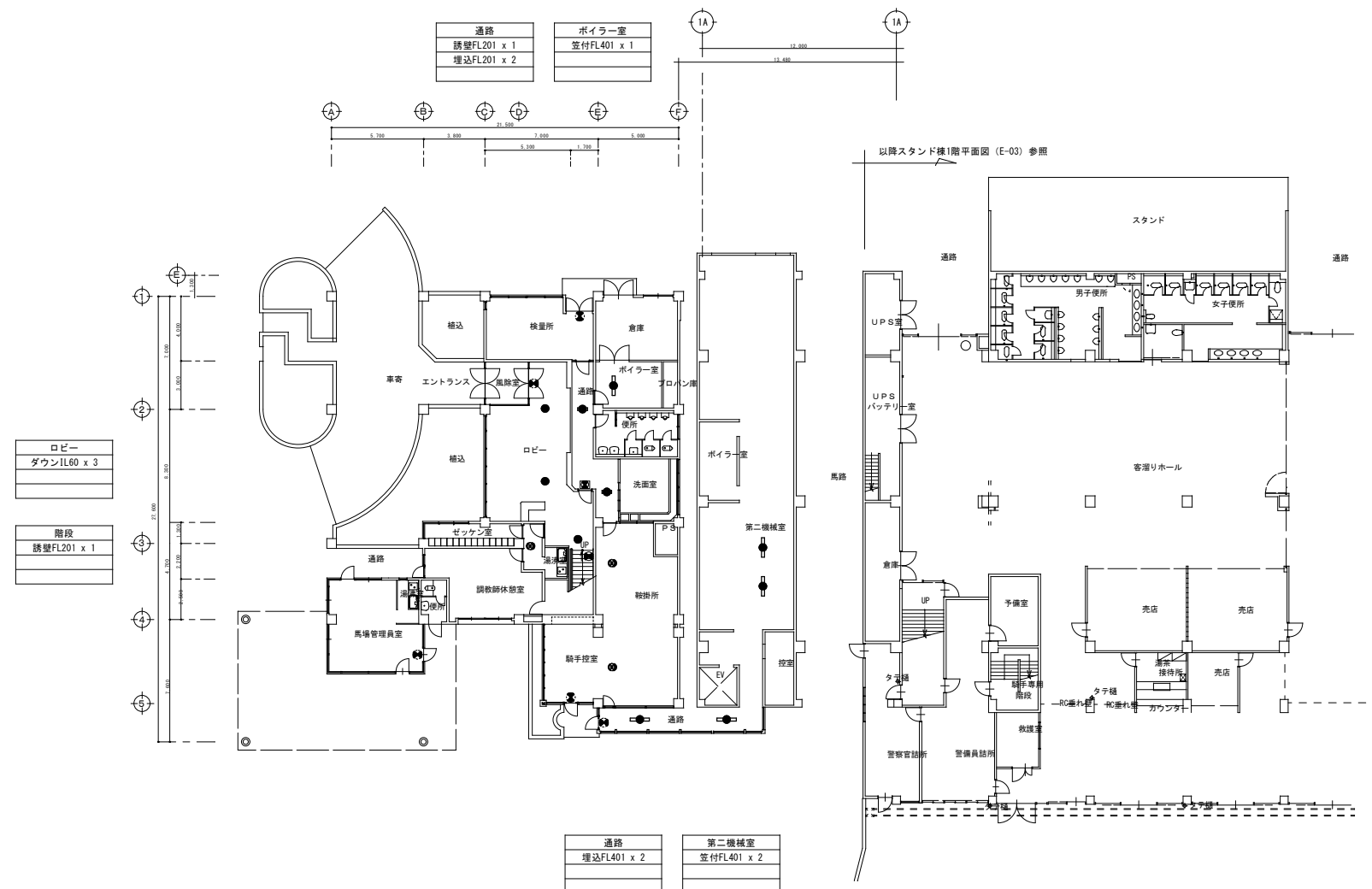


共通事項	設計変更年月日						工事名	スタンド棟及び事務棟非常灯更新工事	縮 尺 A1 S=1/200 A3 S=1/400	佐賀県競馬組合	図番号 13 E
	1回 年 月 日										
	2回 年 月 日										
	図面名						非常灯設備 スタンド棟 1階平面図 (撤去)	設計 年 月			

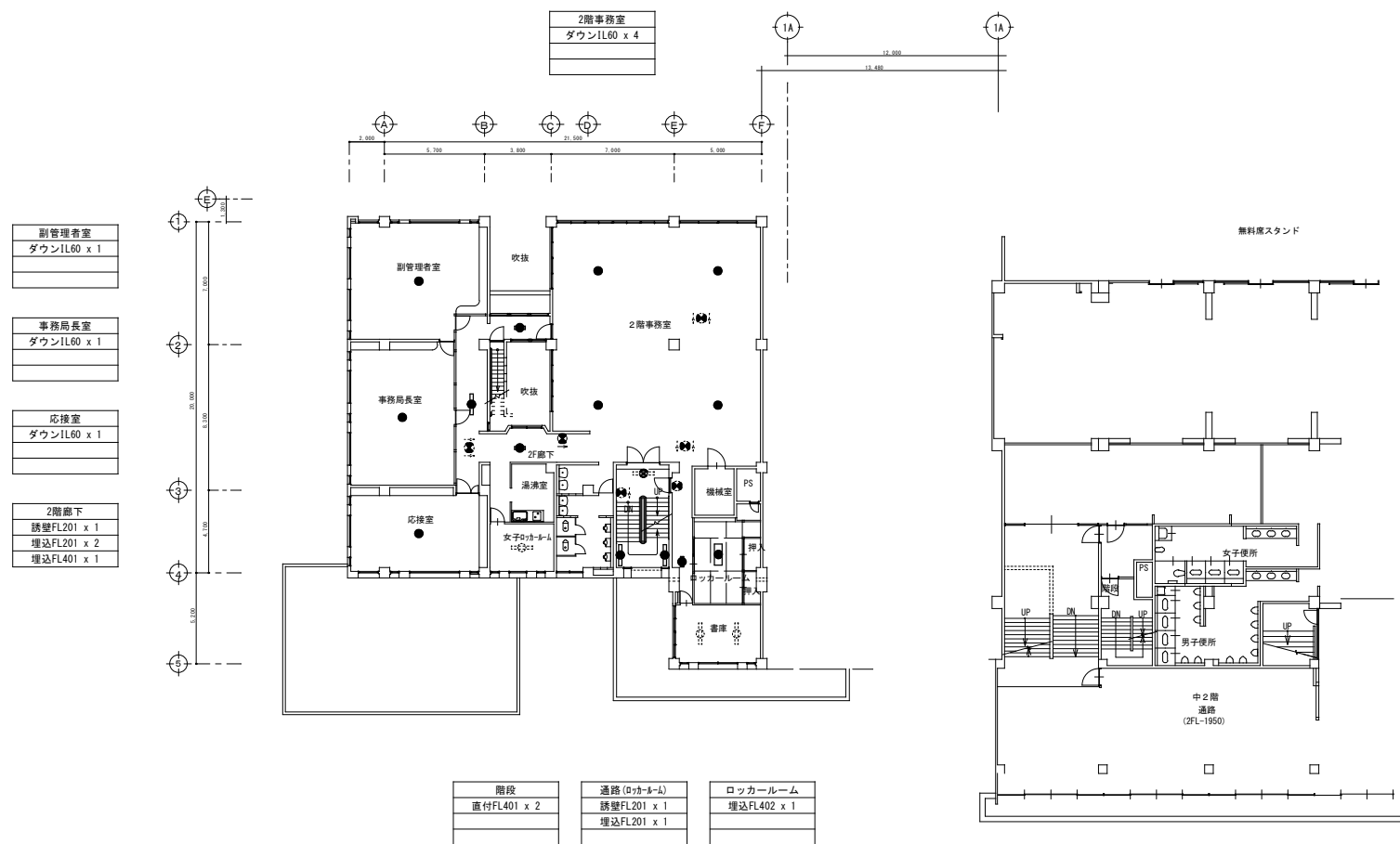


共通事項	設計変更年月日							工事名	スタンド棟及び事務棟非常灯更新工事	縮 A1 S=1/200 尺 A3 S=1/400	佐賀県競馬組合	図番号 15 E
	1 回 年 月 日								図面名	非常灯設備 スタンド棟 3階、中3階平面図（撤去）		
	2 回 年 月 日											

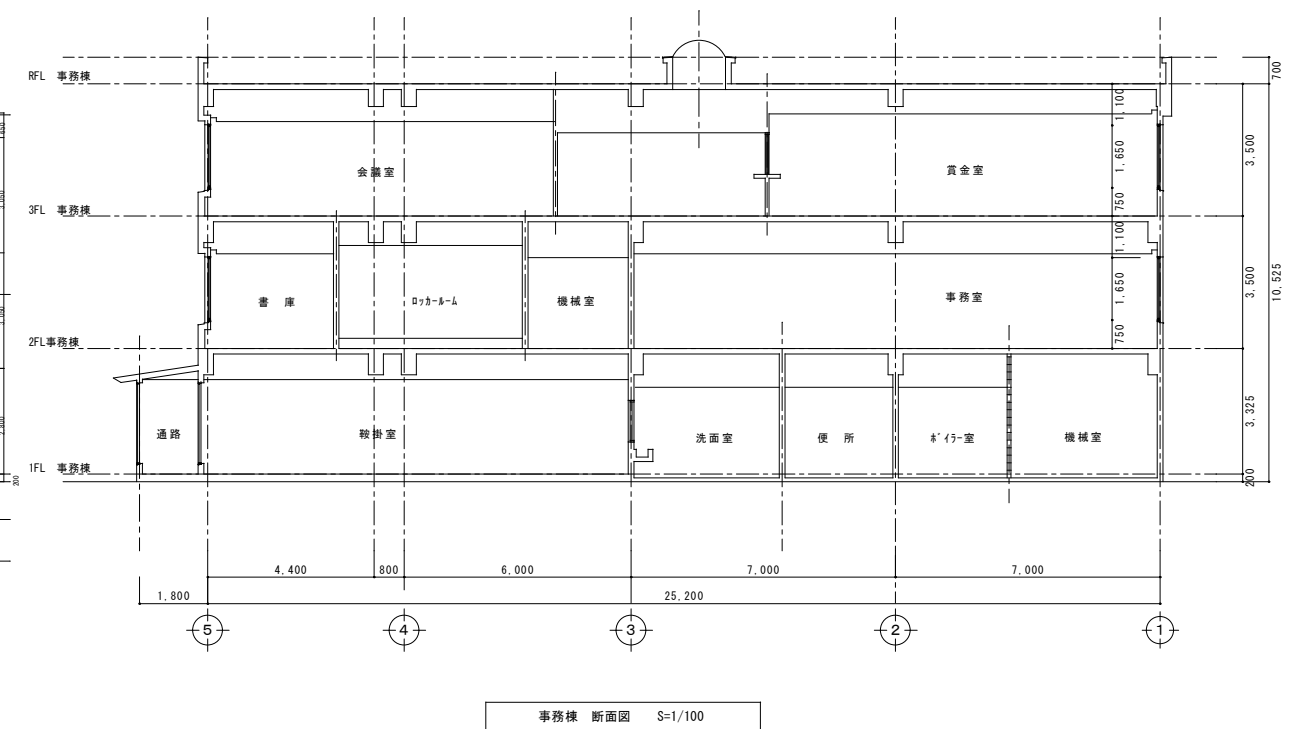
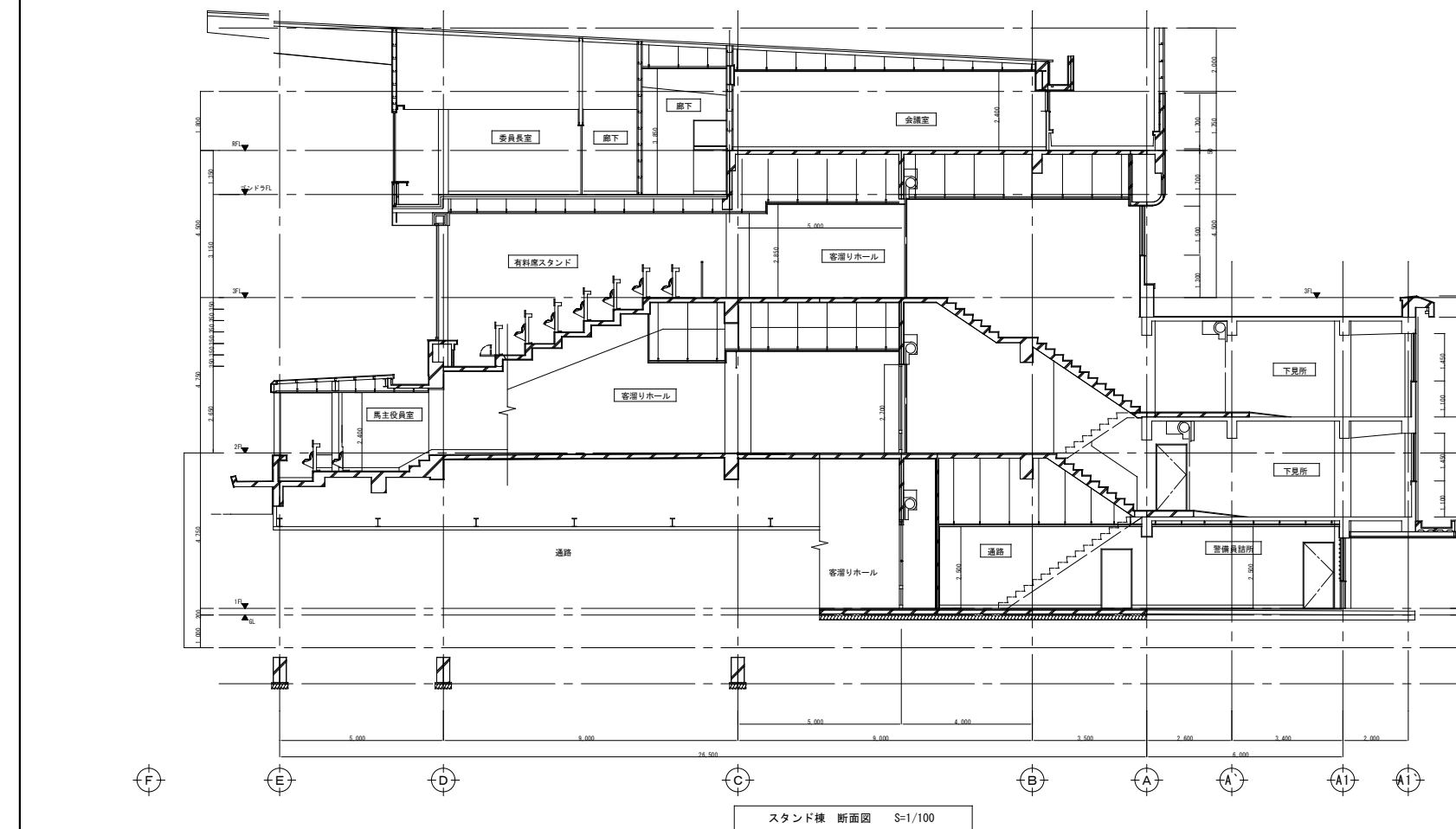
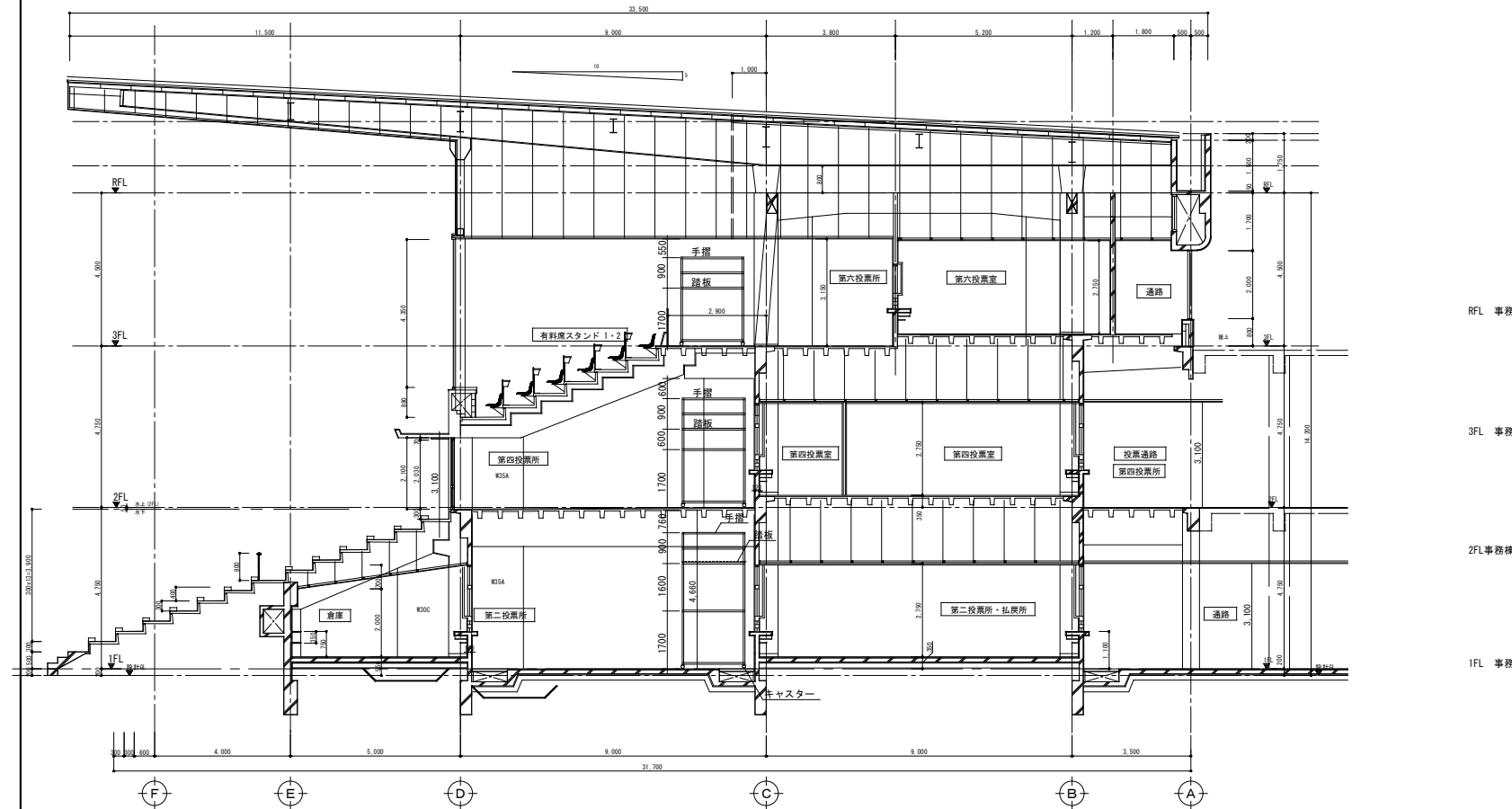




事務棟 1階平面図 S=1/200



事務棟 2階平面図 S=1/200



共通事項	設計変更年月日								工事名 スタンド棟及び事務棟非常灯更新工事	縮 A1 S=1/100 尺 A3 S=1/200	佐賀県競馬組合	図番号 20 E
	1 回 年 月 日											
	2 回 年 月 日											
								図面名 断面図	設計 年 月			